



Wahlen in Bayern 2020

Kommunalwahlen in Bayern am 15. März 2020

Wahl der ersten Bürgermeister/Oberbürgermeister
in Gemeinden mit mehr als 10 000 Einwohnern

Wahl der Landräte

Vorläufige Ergebnisse



B VII 3-3 2020
Hrsg. im März 2020
Bestellnr. B7331C 202051

Zeichenerklärung

- 0 mehr als nichts, aber weniger als die Hälfte der kleinsten in der Tabelle nachgewiesenen Einheit
- nichts vorhanden oder keine Veränderung
- / keine Angaben, da Zahlen nicht sicher genug
- Zahlenwert unbekannt, geheimzuhalten oder nicht rechenbar
- ... Angabe fällt später an
- X Tabellenfach gesperrt, da Aussage nicht sinnvoll
- () Nachweis unter dem Vorbehalt, dass der Zahlenwert erhebliche Fehler aufweisen kann
- p vorläufiges Ergebnis
- r berichtiges Ergebnis
- s geschätztes Ergebnis
- D Durchschnitt
- ≙ entspricht

Auf- und Abrunden

Im Allgemeinen ist ohne Rücksicht auf die Endsummen auf- bzw. abgerundet worden. Deshalb können sich bei der Summierung von Einzelangaben geringfügige Abweichungen zu den ausgewiesenen Endsummen ergeben. Bei der Aufgliederung der Gesamtheit in Prozent kann die Summe der Einzelwerte wegen Rundens vom Wert 100 % abweichen. Eine Abstimmung auf 100 % erfolgt im Allgemeinen nicht.

Impressum

Statistische Berichte

bieten in tabellarischer Form neuestes Zahlenmaterial der jeweiligen Erhebung. Dieses wird, soweit erforderlich, methodisch erläutert und kurz kommentiert.

Herausgeber, Druck und Vertrieb

Bayerisches Landesamt für Statistik
Nürnberger Straße 95
90762 Fürth

Papier

Gedruckt auf umweltfreundlichem Papier, chlorfrei gebleicht.

Vertrieb

E-Mail vertrieb@statistik.bayern.de
Telefon 0911 98208-6311
Telefax 0911 98208-6638

Auskunftsdienst

E-Mail info@statistik.bayern.de
Telefon 0911 98208-6563
Telefax 0911 98208-6573

© **Bayerisches Landesamt für Statistik, Fürth 2020**
Vervielfältigung und Verbreitung, auch auszugsweise, mit Quellenangabe gestattet.

Inhaltsverzeichnis

Vorbemerkungen	4
Tabellen und Abbildungen	
1 Oberbürgermeister in den kreisfreien Städten und Landräte in den Landkreisen nach Wahlvorschlägen	
1.1 Kreisfreie Städte und Landkreise mit Wahl am 15. März 2020	6
1.2 Alle kreisfreien Städte und Landkreise (mit und ohne Wahl am 15. März 2020)	7
2 Erste Bürgermeister/Oberbürgermeister in Gemeinden mit mehr als 10 000 Einwohnern nach Wahlvorschlägen	
2.1 Gemeinden mit Wahl am 15. März 2020	8
2.2 Alle Gemeinden (mit und ohne Wahl am 15. März 2020)	9
3 Stimmberechtigte, Wähler und ungültige Stimmen	
3.1 Wahl am 15. März 2020	10
3.2 Veränderung gegenüber dem Stand vor der Wahl	10
4 Wahl der ersten Bürgermeister/Oberbürgermeister in Gemeinden mit mehr als 10 000 Einwohnern	11
5 Wahl der Landräte in den Landkreisen	144
6 Gemeinden und Landkreise ohne Wahl am 15. März 2020	
6.1 Gemeinden mit mehr als 10 000 Einwohnern ohne Wahl der ersten Bürgermeister/Oberbürgermeister	192
6.2 Landkreise ohne Wahl der Landräte	200
7 Gemeinden und Landkreise mit Stichwahl am 29. März 2020	
7.1 Erste Bürgermeister/Oberbürgermeister in Gemeinden mit mehr als 10 000 Einwohnern	204
7.2 Landräte in den Landkreisen	222
Abbildungen (Übersicht).....	225

Vorbemerkungen

1. Wahl des ersten Bürgermeisters/Oberbürgermeisters und des Landrats

Der erste Bürgermeister/Oberbürgermeister wird in allen Gemeinden von den Gemeindebürgern gewählt, der Landrat von den Kreisbürgern des Landkreises. Wird nur ein oder überhaupt kein gültiger Wahlvorschlag eingereicht, so wird die Wahl ohne Bindung an einen vorgeschlagenen Bewerber durchgeführt.

Der Stimmberechtigte hat nur eine Stimme. Gewählt ist, wer mehr als die Hälfte der abgegebenen gültigen Stimmen erhält.

2. Stichwahl

Erhält bei der Wahl kein Bewerber mehr als die Hälfte der abgegebenen gültigen Stimmen, so findet binnen 14 Tagen eine Stichwahl unter den zwei Bewerbern statt, welche bei der ersten Wahl die höchsten Stimmenzahlen erhalten haben. Bei Stimmgleichheit entscheidet das Los darüber, wer in die Stichwahl kommt. Bei der Stichwahl ist der Bewerber gewählt, der die höchste Zahl der gültigen Stimmen erhält. Bei gleicher Stimmenzahl entscheidet das Los.

3. FREIE WÄHLER

Wahlvorschläge der Partei FREIE WÄHLER, die auf den Stimmzettel mit der Ordnungszahl 03 geführt werden, werden im Folgenden mit der satzungsgemäßen Kurzbezeichnung „FREIE WÄHLER“ bezeichnet. Für selbstständige Wählergruppen gleichen Namens wird diese Schreibweise nicht verwendet.

4. Zu Tabellen 1 und 2

Bei der Eingliederung der gemeinsamen Wahlvorschläge wurde die im Kennwort zuerst genannte Partei oder Wählergruppe berücksichtigt.

Beispiel:

Kennwort des Wahlvorschlags	Bezeichnung in der Vorspalte
CSU/Parteifreie Wählerschaft	CSU und andere
SPD/Parteilose Wähler	SPD und andere

Soweit aus dem Kennwort eines Wahlvorschlags nicht die Parteieigenschaft hervorging, wurden die entsprechenden Wahlvorschläge den Wählergruppen zugeordnet.

5. Berücksichtigung der Angaben einzelner Gemeinden im Internetauftritt

Von den Gemeinden Gemünden a.Main, Haßfurt, Immenstadt i.Allgäu, Kelheim, Landau a.d.Isar, Schwabach sowie Schwabmünchen liegen dem Landesamt für Statistik keine Meldungen der vorläufigen Ergebnisse vor; stattdessen wurden die Angaben dieser Gemeinden im jeweiligen Internetauftritt berücksichtigt.

Noch: Vorbemerkungen

Abkürzungen von bzw. in Wahlvorschlägen

Die Bezeichnung der Wahlvorschläge wurde den jeweiligen Stimmzetteln entnommen. Soweit es sich bei den nachfolgend aufgelisteten Namen von Wahlvorschlägen um Parteien handelt, wurde in der Regel ihre Kurzbezeichnung eingesetzt. Inwieweit andere Buchstabenfolgen Abkürzungen darstellen und gegebenenfalls wofür die Abkürzung steht, geht aus den Stimmzetteln nicht hervor. Im folgenden Abkürzungsverzeichnis sind ausschließlich Parteien und politische Vereinigungen aufgeführt, die gemäß § 6 Abs. 3 Parteiengesetz beim Bundeswahlleiter Parteiunterlagen hinterlegt haben.

Kurzbezeichnung	Name
AfD	Alternative für Deutschland
BP	Bayernpartei
CSU	Christlich-Soziale Union in Bayern e.V.
DIE FRANKEN	Partei für Franken
DIE LINKE	DIE LINKE
Die PARTEI	Partei für Arbeit, Rechtsstaat, Tierschutz, Elitenförderung und basisdemokratische Initiative
FDP	Freie Demokratische Partei
FREIE WÄHLER	FREIE WÄHLER (siehe Punkt 3. Vorbemerkungen)
GRÜNE	BÜNDNIS90/DIE GRÜNEN
mut	mut
ÖDP	Ökologisch-Demokratische Partei
PIRATEN	Piratenpartei Deutschland
REP	DIE REPUBLIKANER
SPD	Sozialdemokratische Partei Deutschlands
V-Partei³	V-Partei³ - Partei für Veränderung, Vegetarier und Veganer
Volt	Volt Deutschland
Sonstige Abkürzungen	
e.V.	eingetragener Verein
Schl. Nr.	Schlüssel Nummer
Gebiet	
GKSt	Große Kreisstadt
Krfr. St.	Kreisfreie Stadt
Lkr	Landkreis
M	Markt
St	Stadt
Einheiten und Benennungen	
%	Prozent
%-P.	Prozentpunkte (Differenz zweier Prozentzahlen)
x	Tabellenfach gesperrt, da Aussage nicht sinnvoll, bzw. Wahlvorschlagsträger nicht angetreten
Sp.	Spalte
Zeichenerklärungen	
[...]	Aussagewert eingeschränkt wegen fehlender regionaler oder zeitlicher Vergleichbarkeit

1. Oberbürgermeister in den kreisfreien Städten und Landräte in den Landkreisen nach Wahlvorschlägen

1.1 Kreisfreie Städte und Landkreise mit Wahl am 15. März 2020

Gegenstand der Nachweisung Wahlvorschlag	Stand: 15. März 2020			Veränderung gegenüber dem Stand vor dem 15. März 2020		
	kreisfreie Städte	Land- kreise	Zu- sammen	kreisfreie Städte	Land- kreise	Zu- sammen
Kreisfreie Städte und Landkreise, in denen am 15. März 2020 ein Bewerber/eine Bewerberin gewählt wurde						
Gewählte zusammen	8	46	54	X	X	X
davon						
CSU	4	32	36	-	-3	-3
GRÜNE	-	1	1	-	+1	+1
FREIE WÄHLER	-	1	1	[-]	-1	-1
AfD	-	-	-	[-]	[-]	[-]
SPD	2	1	3	-	-	-
FDP	-	-	-	-	-	-
Sonstige	2	11	13	-	+3	+3
von den Sonstigen entfielen auf						
Sonstige Parteien	-	-	-	-	-	-
Gemeinsame Wahlvorschläge	2	10	12	-	+6	+6
Wählergruppen	-	1	1	-	-3	-3
von den Sonstigen Parteien						
entfielen auf						
ÖDP	-	-	-	-	-	-
BP	-	-	-	[-]	[-]	[-]
DIE LINKE	-	-	-	-	[-]	-
PIRATEN	-	X	-	[-]	.	[-]
Die PARTEI	-	X	-	[-]	.	[-]
übrige Parteien	-	X	-	-	[-]	-
von den gemeinsamen Wahlvor- schlägen entfielen auf						
CSU und andere	2	6	8	-	+5	+5
GRÜNE und andere	-	-	-	-	-	-
FREIE WÄHLER und andere	-	3	3	-	+3	+3
AfD und andere	X	X	X	.	.	.
SPD und andere	X	X	X	.	[-2]	[-2]
FDP und andere	X	X	X	.	.	.
ÖDP und andere	-	-	-	-	-	-
BP und andere	X	X	X	.	.	.
DIE LINKE und andere	-	-	-	[-]	[-]	[-]
PIRATEN und andere	X	X	X	.	.	.
Die PARTEI und andere	-	X	-	[-]	.	[-]
übrige gemeinsame Wahlvorschläge	-	1	1	-	-	-
Kreisfreie Städte und Landkreise, in denen am 15. März 2020 gewählt wurde, jedoch eine Stichwahl erforderlich ist						
Bisherige Amtsinhaber zusammen	16	18	34	X	X	X
davon						
CSU	5	14	19	X	X	X
GRÜNE	-	1	1	X	X	X
FREIE WÄHLER	-	1	1	X	X	X
AfD	-	-	-	X	X	X
SPD	7	-	7	X	X	X
FDP	1	-	1	X	X	X
sonstige Parteien	-	-	-	X	X	X
gemeinsame Wahlvorschläge	2	-	2	X	X	X
Wählergruppen	1	2	3	X	X	X
Alle kreisfreie Städte und Landkreise mit Wahl am 15. März 2020						
Insgesamt	24	64	88	X	X	X

Noch: 1. Oberbürgermeister in den kreisfreien Städten und Landräte in den Landkreisen nach Wahlvorschlägen

1.2 Alle kreisfreien Städte und Landkreise (mit und ohne Wahl am 15. März 2020)

Gegenstand der Nachweisung Wahlvorschlag	Stand: 15. März 2020			Veränderung gegenüber dem Stand vor dem 15. März 2020		
	kreisfreie Städte	Land- kreise	Zu- sammen	kreisfreie Städte	Land- kreise	Zu- sammen
Kreisfreie Städte und Landkreise, in denen am 15. März 2020 ein Bewerber/eine Bewerberin gewählt wurde, sowie kreisfreie Städte und Landkreise ohne Wahl am 15. März 2020						
Gewählte zusammen	9	53	62	X	X	X
davon						
CSU	5	34	39	-	-3	-3
GRÜNE	-	1	1	-	+1	+1
FREIE WÄHLER	-	3	3	[-]	-1	-1
AfD	-	-	-	[-]	[-]	[-]
SPD	2	3	5	-	-	-
FDP	-	-	-	-	-	-
Sonstige	2	12	14	-	+3	+3
von den Sonstigen entfielen auf						
Sonstige Parteien	-	-	-	-	-	-
Gemeinsame Wahlvorschläge	2	11	13	-	+6	+6
Wählergruppen	-	1	1	-	-3	-3
von den Sonstigen Parteien entfielen auf						
ÖDP	-	-	-	-	-	-
BP	-	-	-	[-]	[-]	[-]
DIE LINKE	-	-	-	-	[-]	-
PIRATEN	-	X	-	[-]	.	[-]
Die PARTEI	-	X	-	[-]	.	[-]
übrige Parteien	-	X	-	-	[-]	-
von den gemeinsamen Wahlvor- schlägen entfielen auf						
CSU und andere	2	7	9	-	+5	+5
GRÜNE und andere	-	-	-	-	-	-
FREIE WÄHLER und andere	-	3	3	-	+3	+3
AfD und andere	X	X	X	.	.	.
SPD und andere	X	X	X	.	[-2]	[-2]
FDP und andere	X	X	X	.	.	.
ÖDP und andere	-	-	-	-	-	-
BP und andere	X	X	X	.	.	.
DIE LINKE und andere	-	-	-	[-]	[-]	[-]
PIRATEN und andere	X	X	X	.	.	.
Die PARTEI und andere	-	X	-	[-]	.	[-]
übrige gemeinsame Wahlvorschläge	-	1	1	-	-	-
Kreisfreie Städte und Landkreise, in denen am 15. März 2020 gewählt wurde, jedoch eine Stichwahl erforderlich ist						
Bisherige Amtsinhaber zusammen	16	18	34	X	X	X
davon						
CSU	5	14	19	X	X	X
GRÜNE	-	1	1	X	X	X
FREIE WÄHLER	-	1	1	X	X	X
AfD	-	-	-	X	X	X
SPD	7	-	7	X	X	X
FDP	1	-	1	X	X	X
sonstige Parteien	-	-	-	X	X	X
gemeinsame Wahlvorschläge	2	-	2	X	X	X
Wählergruppen	1	2	3	X	X	X
Alle kreisfreie Städte und Landkreise (mit und ohne Wahl am 15. März 2020)						
Insgesamt	25	71	96	X	X	X

2. Erste Bürgermeister/Oberbürgermeister in Gemeinden mit mehr als 10 000 Einwohnern nach Wahlvorschlägen

2.1 Gemeinden mit Wahl am 15. März 2020

Gegenstand der Nachweisung Wahlvorschlag	Stand: 15. März 2020			Veränderung gegenüber dem Stand vor dem 15. März 2020		
	kreisfreie Städte	kreis-angehörige Gemeinden	Zu-sammen	kreisfreie Städte	kreis-angehörige Gemeinden	Zu-sammen
Gemeinden, in denen am 15. März 2020 ein Bewerber/eine Bewerberin gewählt wurde						
Gewählte zusammen	8	102	110	X	X	X
davon						
CSU	4	46	50	-	+6	+6
GRÜNE	-	1	1	-	-	-
FREIE WÄHLER	-	1	1	[-]	-	-
AfD	-	-	-	[-]	[-]	[-]
SPD	2	14	16	-	-7	-7
FDP	-	-	-	-	-	-
Sonstige	2	40	42	-	+1	+1
von den Sonstigen entfielen auf						
Sonstige Parteien	-	-	-	-	-	-
Gemeinsame Wahlvorschläge	2	18	20	-	+4	+4
Wählergruppen	-	22	22	-	-3	-3
von den Sonstigen Parteien entfielen auf						
ÖDP	-	-	-	-	-	-
BP	-	-	-	[-]	-	-
DIE LINKE	-	-	-	-	[-]	-
PIRATEN	-	X	-	[-]	.	[-]
Die PARTEI	-	-	-	[-]	[-]	[-]
übrige Parteien	-	-	-	-	-	-
von den gemeinsamen Wahlvorschlägen entfielen auf						
CSU und andere	2	8	10	-	+1	+1
GRÜNE und andere	-	2	2	-	+2	+2
FREIE WÄHLER und andere	-	3	3	-	+3	+3
AfD und andere	X	X	X	.	.	.
SPD und andere	X	5	5	.	.	.
FDP und andere	X	-	-	.	-	-
ÖDP und andere	-	-	-	-	-	-
BP und andere	X	X	X	.	.	.
DIE LINKE und andere	-	-	-	[-]	[-]	[-]
PIRATEN und andere	X	-	-	.	[-]	[-]
Die PARTEI und andere	-	X	-	[-]	.	[-]
übrige gemeinsame Wahlvorschläge	-	-	-	-	-2	-2
Gemeinden, in denen am 15. März 2020 gewählt wurde, jedoch eine Stichwahl erforderlich ist						
Bisherige Amtsinhaber zusammen	16	87	103	X	X	X
davon						
CSU	5	29	34	X	X	X
GRÜNE	-	2	2	X	X	X
FREIE WÄHLER	-	1	1	X	X	X
AfD	-	-	-	X	X	X
SPD	7	24	31	X	X	X
FDP	1	-	1	X	X	X
sonstige Parteien	-	-	-	X	X	X
gemeinsame Wahlvorschläge	2	6	8	X	X	X
Wählergruppen	1	25	26	X	X	X
Alle Gemeinden mit Wahl am 15. März 2020						
Insgesamt	24	189	213	X	X	X

Noch: 2. Erste Bürgermeister/Oberbürgermeister in Gemeinden mit mehr als 10 000 Einwohnern nach Wahlvorschlägen

2.2 Alle Gemeinden (mit und ohne Wahl am 15. März 2020)

Gegenstand der Nachweisung Wahlvorschlag	Stand: 15. März 2020			Veränderung gegenüber dem Stand vor dem 15. März 2020		
	kreisfreie Städte	kreis- angehörige Gemeinden	Zu- sammen	kreisfreie Städte	kreis- angehörige Gemeinden	Zu- sammen
Gemeinden, in denen am 15. März 2020 ein Bewerber/eine Bewerberin gewählt wurde, sowie Gemeinden ohne Wahl am 15. März 2020						
Gewählte zusammen	9	117	126	X	X	X
davon						
CSU	5	55	60	-	+6	+6
GRÜNE	-	2	2	-	-	-
FREIE WÄHLER	-	1	1	[-]	-	-
AfD	-	-	-	[-]	[-]	[-]
SPD	2	16	18	-	-7	-7
FDP	-	1	1	-	-	-
Sonstige	2	42	44	-	+1	+1
von den Sonstigen entfielen auf						
Sonstige Parteien	-	-	-	-	-	-
Gemeinsame Wahlvorschläge	2	18	20	-	+4	+4
Wählergruppen	-	24	24	-	-3	-3
von den Sonstigen Parteien						
entfielen auf						
ÖDP	-	-	-	-	-	-
BP	-	-	-	[-]	-	-
DIE LINKE	-	-	-	-	[-]	-
PIRATEN	-	X	-	[-]	.	[-]
Die PARTEI	-	-	-	[-]	[-]	[-]
übrige Parteien	-	-	-	-	-	-
von den gemeinsamen Wahlvor- schlägen entfielen auf						
CSU und andere	2	8	10	-	+1	+1
GRÜNE und andere	-	2	2	-	+2	+2
FREIE WÄHLER und andere	-	3	3	-	+3	+3
AfD und andere	X	X	X	.	.	.
SPD und andere	X	5	5	.	.	.
FDP und andere	X	-	-	.	-	-
ÖDP und andere	-	-	-	-	-	-
BP und andere	X	X	X	.	.	.
DIE LINKE und andere	-	-	-	[-]	[-]	[-]
PIRATEN und andere	X	-	-	.	[-]	[-]
Die PARTEI und andere	-	X	-	[-]	.	[-]
übrige gemeinsame Wahlvorschläge	-	-	-	-	-2	-2
Gemeinden, in denen am 15. März 2020 gewählt wurde, jedoch eine Stichwahl erforderlich ist						
Bisherige Amtsinhaber zusammen	16	87	103	X	X	X
davon						
CSU	5	29	34	X	X	X
GRÜNE	-	2	2	X	X	X
FREIE WÄHLER	-	1	1	X	X	X
AfD	-	-	-	X	X	X
SPD	7	24	31	X	X	X
FDP	1	-	1	X	X	X
sonstige Parteien	-	-	-	X	X	X
gemeinsame Wahlvorschläge	2	6	8	X	X	X
Wählergruppen	1	25	26	X	X	X
Alle Gemeinden (mit und ohne Wahl am 15. März 2020)						
Insgesamt	25	204	229	X	X	X

3. Stimmberechtigte, Wähler und ungültige Stimmen

3.1 Wahl am 15. März 2020

Wahlart	Stimmberechtigte	Wähler		Ungültige Stimmen	
		Anzahl	%	Anzahl	%
Oberbürgermeister in den kreisfreien Städten	2893823	1415781	48,9	8798	0,6
Landräte	6856336	4302577	62,8	57733	1,3
Zusammen	9750159	5718358	58,6	66531	1,2
Erste Bürgermeister/Oberbürgermeister in den kreisangehörigen Gemeinden mit mehr als 10 000 Einwohnern	2506707	1425895	56,9	18017	1,3

3.2 Veränderung gegenüber dem Stand vor der Wahl

Wahlart	Stimmberechtigte	Wähler		Ungültige Stimmen	
		Anzahl	%-P	Anzahl	%-P
Oberbürgermeister in den kreisfreien Städten	+67.055	+217.755	6,5	+1.323	0,0
Landräte	+177.456	+750.893	9,6	-19.535	-0,8
Zusammen	+244.511	+968.648	8,7	-18.212	-0,6
Erste Bürgermeister/Oberbürgermeister in den kreisangehörigen Gemeinden mit mehr als 10 000 Einwohnern	+71.830	+148.339	4,4	-2.331	-0,3

4. Wahl der ersten Bürgermeister/Oberbürgermeister in Gemeinden mit mehr als 10 000 Einwohnern

Bezeichnung	2020		Vorwahl
	Personen / Stimmen		
	Anzahl	%	%
771 113 Aichach, St (Lkr Aichach-Friedberg / Schwaben)			
Stimmberechtigte	16714	X	X
Wähler / Wahlbeteiligung	9670	57,9	54,1
Ungültige Stimmzettel	145	1,5	0,7
Dußmann, Josef CSU	3559	37,4	.
Habermann, Klaus SPD	Gewählt 5966	62,6	73,8
Sturm, Marc CSU	X	.	15,5
Bahn, Lothar Freie Wählergemeinschaft	X	.	10,7
Gültige Stimmen insgesamt	9525	100	100
274 113 Altdorf, M (Lkr Landshut / Niederbayern)			
Stimmberechtigte	8856	X	X
Wähler / Wahlbeteiligung	4562	51,5	58,3
Ungültige Stimmzettel	36	0,8	0,3
Maier, Helmut CSU	Stichwahl 1973	43,6	60,1
Hierbeck, Josef FREIE WÄHLER	393	8,7	.
Seidl, Hans SPD/Parteilose Wähler	472	10,4	.
Stanglmaier, Sebastian Bürger- und Umweltliste Altdorf	Stichwahl 1688	37,3	.
Wild, Georg SPD/Parteilose Wähler	X	.	39,9
Gültige Stimmen insgesamt	4526	100	100

Noch: 4. Wahl der ersten Bürgermeister/Oberbürgermeister in Gemeinden mit mehr als 10 000 Einwohnern

Bezeichnung	2020		Vorwahl
	Personen / Stimmen		
	Anzahl	%	%
574 112 Altdorf b.Nürnberg, St (Lkr Nürnberger Land / Mittelfranken)			
Stimmberechtigte	12526	X	X
Wähler / Wahlbeteiligung	7988	63,8	59,2
Ungültige Stimmzettel	51	0,6	0,6
Kramer, Thomas CSU	Stichwahl 2247	28,3	.
Pletz, Hans-Dieter GRÜNE	1497	18,9	.
Tabor, Martin SPD	Stichwahl 2647	33,4	.
Dietz, Thomas FW/UNA	1546	19,5	.
Odörfer, Erich CSU	X	.	50,5
Bergmann, Ernst SPD	X	.	49,5
Gültige Stimmen insgesamt	7937	100	100
171 111 Altötting, St (Lkr Altötting / Oberbayern)			
Stimmberechtigte	10121	X	X
Wähler / Wahlbeteiligung	4991	49,3	46,0
Ungültige Stimmzettel	107	2,1	3,1
Antwerpen, Stephan CSU	Gewählt 3489	71,4	.
Keßler, Marco SPD	735	15,0	.
Seehuber, Marcel Die Liste	660	13,5	.
Rothmayer, Hubert SPD	X	.	27,2
Hofauer, Herbert Freie Wähler	X	.	65,5
Vogl, Günther REP	X	.	7,3
Gültige Stimmen insgesamt	4884	100	100

Noch: 4. Wahl der ersten Bürgermeister/Oberbürgermeister in Gemeinden mit mehr als 10 000 Einwohnern

Bezeichnung	2020		Vorwahl
	Personen / Stimmen		
	Anzahl	%	%
780 112 Altusried, M (Lkr Oberallgäu / Schwaben)			
Stimmberechtigte	8160	X	X
Wähler / Wahlbeteiligung	5163	63,3	69,8
Ungültige Stimmzettel	515	10,0	0,6
Konrad, Joachim CSU	4186	90,1	69,1
Gewählt			
Übrige	462	9,9	.
Romber, Markus FREIE WÄHLER	X	.	30,9
Gültige Stimmen insgesamt	4648	100	100
361 000 Amberg (Krfr. St / Oberpfalz)			
Stimmberechtigte	33956	X	X
Wähler / Wahlbeteiligung	15540	45,8	46,5
Ungültige Stimmzettel	186	1,2	0,6
Cerny, Michael CSU	8662	56,4	51,9
Gewählt			
Bumes, Hans-Jürgen GRÜNE	2072	13,5	3,8
Werthner, Manuel FREIE WÄHLER/Freie Wähler Amberg e. V.	1337	8,7	.
Fruth, Birgit SPD	1955	12,7	.
Badura, Franz ÖDP	1328	8,6	.
Fuchs, Florian SPD	X	.	32,7
Mrasek, Klaus ÖDP	X	.	2,8
Ebenburger, Dr. Klaus Freie Wähler e.V.	X	.	4,2
Hottner, Wolfgang FDP	X	.	4,6
Gültige Stimmen insgesamt	15354	100	100

Noch: 4. Wahl der ersten Bürgermeister/Oberbürgermeister in Gemeinden mit mehr als 10 000 Einwohnern

Bezeichnung	2020		Vorwahl
	Personen / Stimmen		
	Anzahl	%	%
561 000 Ansbach (Krfr. St / Mittelfranken)			
Stimmberechtigte	32551	X	X
Wähler / Wahlbeteiligung	16332	50,2	44,7
Ungültige Stimmzettel	149	0,9	0,8
Deffner, Thomas CSU	5850	36,1	40,0
	Stichwahl		
Homm-Vogel, Elke FREIE WÄHLER	1196	7,4	.
Meier, Johannes AfD	665	4,1	.
Pollack, Kathrin SPD	2186	13,5	.
Silberer, Rüdiger FDP	105	0,6	.
Seidel, Carda BAP/ÖDP	5076	31,4	60,0
	Stichwahl		
Eff, Hans-Jürgen Die Ansbacher	1105	6,8	.
Gültige Stimmen insgesamt	16183	100	100

Noch: 4. Wahl der ersten Bürgermeister/Oberbürgermeister in Gemeinden mit mehr als 10 000 Einwohnern

Bezeichnung	2020		Vorwahl
	Personen / Stimmen		
	Anzahl	%	%
661 000 Aschaffenburg (Krfr. St / Unterfranken)			
Stimmberechtigte	53901	X	X
Wähler / Wahlbeteiligung	25819	47,9	47,9
Ungültige Stimmzettel	283	1,1	0,9
Euler, Jessica CSU	Stichwahl 7548	29,6	.
Wagener, Stefan GRÜNE	3864	15,1	.
Keller, Falko AfD	988	3,9	.
Herzing, Jürgen SPD	Stichwahl 12226	47,9	.
Kolb, Peter FDP	910	3,6	.
Bausback, Dr. Winfried CSU	X	.	18,0
Herzog, Klaus SPD	X	.	82,0
Gültige Stimmen insgesamt	25536	100	100

Noch: 4. Wahl der ersten Bürgermeister/Oberbürgermeister in Gemeinden mit mehr als 10 000 Einwohnern

Bezeichnung	2020		Vorwahl	
	Personen / Stimmen			
	Anzahl	%	%	
761 000 Augsburg (Krfr. St / Schwaben)				
Stimmberechtigte	214110	X	X	
Wähler / Wahlbeteiligung	97054	45,3	41,2	
Ungültige Stimmzettel	576	0,6	0,9	
Weber, Eva CSU	Stichwahl	41534	43,1	.
Wild, Martina GRÜNE		17851	18,5	.
Hummel, Peter FREIE WÄHLER/Freie Wähler Augsburg e.V.		3054	3,2	.
Jurca, Andreas AfD		4673	4,8	.
Wurm, Dirk SPD	Stichwahl	18116	18,8	.
Vollmar, Lars FDP		1249	1,3	.
Eberle, Claudia PRO AUGSBURG e.V.		941	1,0	.
Hintermayr, Frederik DIE LINKE		2564	2,7	.
Pettinger , Christian ÖDP		1183	1,2	1,1
Marcon, Bruno Augsburg in Bürgerhand e.V.		1478	1,5	.
Mc Queen, Lisa Die PARTEI		1896	2,0	.
Wegner, Roland V-Partei³		678	0,7	.
Tabak, Anna WSA e.V.		1261	1,3	.
Gribl, Dr. Kurt CSU		X	.	51,8
Kiefer, Dr. Stefan SPD		X	.	28,0
Schafitel, Volker FREIE WÄHLER		X	.	2,8
Erben, Reiner GRÜNE		X	.	6,5
Grab, Peter PRO AUGSBURG e.V.		X	.	3,5

Noch: 4. Wahl der ersten Bürgermeister/Oberbürgermeister in Gemeinden mit mehr als 10 000 Einwohnern

Bezeichnung	2020		Vorwahl
	Personen / Stimmen		
	Anzahl	%	%

Noch: 761 000 Augsburg (Krfr. St / Schwaben)

Süßmair, Alexander DIE LINKE	X	.	1,9
Lis, Thomas AfD	X	.	3,8
Arnold, Markus FDP	X	.	0,6
Gültige Stimmen insgesamt	96478	100	100

273 116 Bad Abbach, M (Lkr Kelheim / Niederbayern)

Stimmberechtigte	9800	X	X
Wähler / Wahlbeteiligung	6212	63,4	56,4
Ungültige Stimmzettel	102	1,6	2,3
Grünwald, Dr. Benedikt CSU	3256	53,3	.
Hanika, Christian FREIE WÄHLER/Freie Wähler Bad Abbach	2399	39,3	.
Markheim, Dr. Marina ABBA	455	7,4	.
Diermeier, Andreas CSU	X	.	36,3
Wachs, Ludwig Freie Wähler	X	.	63,7
Gültige Stimmen insgesamt	6110	100	100

Noch: 4. Wahl der ersten Bürgermeister/Oberbürgermeister in Gemeinden mit mehr als 10 000 Einwohnern

Bezeichnung	2020		Vorwahl
	Personen / Stimmen		
	Anzahl	%	%
187 117 Bad Aibling, St (Lkr Rosenheim / Oberbayern)			
Stimmberechtigte	14931	X	X
Wähler / Wahlbeteiligung	8663	58,0	50,3
Ungültige Stimmzettel	43	0,5	2,2
Schlier, Stephan CSU	Stichwahl 2574	29,9	.
Thalmayr, Martina GRÜNE	Stichwahl 2407	27,9	.
Vieregg, Rainer AfD	375	4,4	.
Keitz-Dimpflmeier, Petra SPD	1414	16,4	.
Benninghoven, Heinz FDP	130	1,5	.
Gebhart, Rudolf Überparteiliche Wählergemeinschaft Bad Aibling e. V.	1414	16,4	.
Hilz, Christian BP	306	3,5	.
Schwaller, Felix CSU	X	.	54,7
Sauter, Kristin SPD	X	.	21,1
Hieble-Fritz, Kirsten Überparteiliche Wählergemeinschaft e.V.	X	.	24,2
Gültige Stimmen insgesamt	8620	100	100

Noch: 4. Wahl der ersten Bürgermeister/Oberbürgermeister in Gemeinden mit mehr als 10 000 Einwohnern

Bezeichnung	2020		Vorwahl
	Personen / Stimmen		
	Anzahl	%	%
672 114 Bad Kissingen, GKSt (Lkr Bad Kissingen / Unterfranken)			
Stimmberechtigte	18396	X	X
Wähler / Wahlbeteiligung	9708	52,8	53,3
Ungültige Stimmzettel	130	1,3	1,7
Schneider, Gerhard CSU	4009	41,9	.
Eggen, Peter AfD	676	7,1	.
Vogel, Dr. Dirk SPD	4893	51,1	Gewählt
Heppes, Michael CSU	X	.	31,6
Blankenburg, Kay SPD	X	.	68,4
Gültige Stimmen insgesamt	9578	100	100
673 114 Bad Neustadt a.d.Saale, St (Lkr Rhön-Grabfeld / Unterfranken)			
Stimmberechtigte	11794	X	X
Wähler / Wahlbeteiligung	6091	51,6	48,8
Ungültige Stimmzettel	95	1,6	2,2
Hanshans, Christiane CSU	1906	31,8	.
Werner, Michael Freie Wähler	3040	50,7	Gewählt
Benkert, Johannes Neuschter Liste	1050	17,5	.
Klein, Norbert CSU	X	.	39,0
Altrichter, Bruno Freie Wähler Gemeinschaft e.V.	X	.	61,0
Gültige Stimmen insgesamt	5996	100	100

Noch: 4. Wahl der ersten Bürgermeister/Oberbürgermeister in Gemeinden mit mehr als 10 000 Einwohnern

Bezeichnung	2020		Vorwahl
	Personen / Stimmen		
	Anzahl	%	%
172 114 Bad Reichenhall, GKSt (Lkr Berchtesgadener Land / Oberbayern)			
Stimmberechtigte	14860	X	X
Wähler / Wahlbeteiligung	7717	51,9	45,3
Ungültige Stimmzettel	78	1,0	0,7
Lung, Dr. Christoph CSU	2492	32,6	.
Stichwahl			
Heberer, Dr. Pia GRÜNE	461	6,0	.
Boguslawski, Guido SPD	235	3,1	.
Winter, Ania FWG	772	10,1	.
Tauber-Spring, Monika BLR	1564	20,5	.
Stichwahl			
Söllner, Hans Freunde Hans Söllner	640	8,4	.
Lackner, Dr. Herbert Liste Lackner e.V.	1475	19,3	.
Lackner, Dr. Herbert CSU	X	.	56,0
Hofmeister, Manfred GRÜNE	X	.	44,0
Gültige Stimmen insgesamt	7639	100	100

Noch: 4. Wahl der ersten Bürgermeister/Oberbürgermeister in Gemeinden mit mehr als 10 000 Einwohnern

Bezeichnung	2020		Vorwahl
	Personen / Stimmen		
	Anzahl	%	%

173 112 Bad Tölz, St (Lkr Bad Tölz-Wolfratshausen / Oberbayern)

Stimmberechtigte		14666	X	X
Wähler / Wahlbeteiligung		7736	52,7	43,5
Ungültige Stimmzettel		90	1,2	5,1
Mehner, Dr. Ingo CSU	Gewählt	3887	50,8	.
Mayer-Schwendner, Franz GRÜNE		2130	27,9	.
Ernst, Michael SPD		470	6,1	.
Lindmair, Michael FWG		1159	15,2	.
Janker, Josef CSU		X	.	59,2
Wiedemann, Andreas Freie Wählergemeinschaft e.V.		X	.	40,8
Gültige Stimmen insgesamt		7646	100	100

575 112 Bad Windsheim, St (Lkr Neustadt a.d.Aisch-Bad Windsheim / Mittelfranken)

Stimmberechtigte		9843	X	X
Wähler / Wahlbeteiligung		5593	56,8	57,1
Ungültige Stimmzettel		76	1,4	0,9
Kisch, Bernhard CSU	Stichwahl	1977	35,8	78,1
Wild, Annette FREIE WÄHLER/FWG		927	16,8	.
Göttfert, Siegfried SPD		434	7,9	.
Heckel, Jürgen Windsheimer und Ortsteilbürger ins Rathaus	Stichwahl	2179	39,5	21,9
Gültige Stimmen insgesamt		5517	100	100

Noch: 4. Wahl der ersten Bürgermeister/Oberbürgermeister in Gemeinden
mit mehr als 10 000 Einwohnern

Bezeichnung	2020		Vorwahl
	Personen / Stimmen		
	Anzahl	%	%
778 116 Bad Wörishofen, St (Lkr Unterallgäu / Schwaben)			
Stimmberechtigte	13608	X	X
Wähler / Wahlbeteiligung	7201	52,9	52,8
Ungültige Stimmzettel	48	0,7	1,7
Welzel, Stefan CSU	Stichwahl 2331	32,6	.
Hofer, Dr. Doris GRÜNE	822	11,5	.
Wiedemann, Alexandra FDP	81	1,1	.
Gruschka, Paul FWV	Stichwahl 2109	29,5	53,3
Glöckner, Regine prokneippstadt	267	3,7	.
Kastner, Dominic Generation Fortschritt	1543	21,6	.
Rapp, Christiane-Maria CSU	X	.	46,7
Gültige Stimmen insgesamt	7153	100	100

Noch: 4. Wahl der ersten Bürgermeister/Oberbürgermeister in Gemeinden mit mehr als 10 000 Einwohnern

Bezeichnung	2020		Vorwahl
	Personen / Stimmen		
	Anzahl	%	%
461 000 Bamberg (Krfr. St / Oberfranken)			
Stimmberechtigte	58367	X	X
Wähler / Wahlbeteiligung	32416	55,5	47,2
Ungültige Stimmzettel	258	0,8	0,9
Lange, Christian CSU	7031	21,9	.
Glüsenkamp, Jonas GRÜNE/Grünes Bamberg	Stichwahl 7903	24,6	.
John, Claudia FREIE WÄHLER	714	2,2	.
Starke, Andreas SPD	Stichwahl 11553	35,9	.
Pöhner, Martin FDP	472	1,5	.
Reinfelder, Daniela BuB	793	2,5	.
Redler, Ursula BA	2207	6,9	.
Kellermann, Thomas BM	335	1,0	.
Dörner, Fabian Die PARTEI	654	2,0	.
Brünker, Dr. Hans-Günter Volt	496	1,5	.
Seitz, Dr. Gerhard CSU/BBB	X	.	27,4
Starke, Andreas SPD/FDP	X	.	54,9
Grader, Wolfgang GAL	X	.	17,7
Gültige Stimmen insgesamt	32158	100	100

Noch: 4. Wahl der ersten Bürgermeister/Oberbürgermeister in Gemeinden mit mehr als 10 000 Einwohnern

Bezeichnung	2020		Vorwahl	
	Personen / Stimmen			
	Anzahl	%	%	
462 000 Bayreuth (Krfr. St / Oberfranken)				
Stimmberechtigte	58945	X	X	
Wähler / Wahlbeteiligung	29717	50,4	48,4	
Ungültige Stimmzettel	266	0,9	0,6	
Ebersberger, Thomas CSU	Stichwahl	7653	26,0	.
Wührl-Struller, Dr. Klaus GRÜNE		3682	12,5	.
Merk-Erbe, Brigitte FREIE WÄHLER/Bayreuther Gemeinschaft Freie Wähler e.V.	Stichwahl	7521	25,5	.
Zippel, Andreas SPD		7156	24,3	.
Hacker, Thomas FDP		1256	4,3	.
Schuh, Stefan JB		1517	5,2	.
Meier, Dieter DU		666	2,3	.
Hohl, Dr. Michael CSU		X	.	47,2
Merk-Erbe, Brigitte Bayreuther Gemeinschaft/Freie Wähler e.V.		X	.	52,8
Gültige Stimmen insgesamt		29451	100	100
772 125 Bobingen, St (Lkr Augsburg / Schwaben)				
Stimmberechtigte	12868	X	X	
Wähler / Wahlbeteiligung	7470	58,1	58,2	
Ungültige Stimmzettel	44	0,6	1,5	
Förster, Klaus CSU	Stichwahl	2450	33,0	40,7
Geirhos, Lukas GRÜNE		545	7,3	.
Müller, Bernd SPD	Stichwahl	2569	34,6	59,3
Ammer, Michael FBU Bobingen e.V.		1862	25,1	.
Gültige Stimmen insgesamt		7426	100	100

Noch: 4. Wahl der ersten Bürgermeister/Oberbürgermeister in Gemeinden mit mehr als 10 000 Einwohnern

Bezeichnung	2020		Vorwahl	
	Personen / Stimmen			
	Anzahl	%	%	
278 118 Bogen, St (Lkr Straubing-Bogen / Niederbayern)				
Stimmberechtigte	8231	X	X	
Wähler / Wahlbeteiligung	4511	54,8	50,2	
Ungültige Stimmzettel	57	1,3	1,8	
Probst, Andrea CSU	Stichwahl	1755	39,4	.
Amann, Stefan SPD		321	7,2	.
Kietzke, Ralf FDP/FWG	Stichwahl	1467	32,9	23,6
Katzendobler, Robert BI Bogen		484	10,9	.
Muhr, Helmut FCW		427	9,6	.
Schedlbauer, Franz CSU		X	.	62,0
Ebner, Claudia SPD		X	.	14,4
Gültige Stimmen insgesamt		4454	100	100
187 122 Bruckmühl, M (Lkr Rosenheim / Oberbayern)				
Stimmberechtigte	13270	X	X	
Wähler / Wahlbeteiligung	7499	56,5	51,3	
Ungültige Stimmzettel	144	1,9	0,7	
Richter, Richard CSU/PW	Gewählt	5294	72,0	62,7
Mager, Stefan GRÜNE		2061	28,0	.
Niedermeier, Robert SPD		X	.	15,1
Hauser, Gabriele GRÜNE		X	.	15,4
Berger, Werner Offene Liste		X	.	6,8
Gültige Stimmen insgesamt		7355	100	100

Noch: 4. Wahl der ersten Bürgermeister/Oberbürgermeister in Gemeinden mit mehr als 10 000 Einwohnern

Bezeichnung	2020		Vorwahl	
	Personen / Stimmen			
	Anzahl	%	%	
777 121 Buchloe, St (Lkr Ostallgäu / Schwaben)				
Stimmberechtigte	10095	X	X	
Wähler / Wahlbeteiligung	5867	58,1	46,1	
Ungültige Stimmzettel	39	0,7	10,9	
Pöschl, Robert CSU	Stichwahl	2871	49,3	.
Klein, Elfriede GRÜNE		513	8,8	.
Lang, Franz FREIE WÄHLER		703	12,1	.
Gramlich, Bernd SPD		243	4,2	.
Hartleitner, Maximilian FDP	Stichwahl	832	14,3	.
Wintersohl, Herbert Unabh.Bürgerinitiative f.Buchloe,Lindenberg u.Honsolgen e.V.		666	11,4	.
Schweinberger, Josef CSU		X	.	88,0
Übrige		X	.	12,0
Gültige Stimmen insgesamt		5828	100	100

Noch: 4. Wahl der ersten Bürgermeister/Oberbürgermeister in Gemeinden mit mehr als 10 000 Einwohnern

Bezeichnung	2020		Vorwahl
	Personen / Stimmen		
	Anzahl	%	%
171 112 Burghausen, St (Lkr Altötting / Oberbayern)			
Stimmberechtigte	14773	X	X
Wähler / Wahlbeteiligung	8706	58,9	48,6
Ungültige Stimmzettel	44	0,5	10,1
Donner, Heinz CSU	866	10,0	.
Angstl, Stefan GRÜNE	965	11,1	.
Buer de, Sybill AfD	105	1,2	.
Schneider, Florian SPD	4824	55,7	.
			Gewählt
Schultheiß, Klaus FDP	1126	13,0	.
Niedermeier, Stefan UWB	776	9,0	.
Steindl, Hans SPD	X	.	84,2
Übrige	X	.	15,8
Gültige Stimmen insgesamt	8662	100	100
171 113 Burgkirchen a.d.Alz (Lkr Altötting / Oberbayern)			
Stimmberechtigte	8236	X	X
Wähler / Wahlbeteiligung	3622	44,0	53,0
Ungültige Stimmzettel	164	4,5	1,1
Krichenbauer, Johann Freie Wähler	3332	96,4	53,0
Übrige	126	3,6	.
Wallner, Franz UBL	X	.	47,0
Gültige Stimmen insgesamt	3458	100	100

Noch: 4. Wahl der ersten Bürgermeister/Oberbürgermeister in Gemeinden mit mehr als 10 000 Einwohnern

Bezeichnung	2020		Vorwahl
	Personen / Stimmen		
	Anzahl	%	%

376 119 Burglengenfeld, St (Lkr Schwandorf / Oberpfalz)

Stimmberechtigte		10712	X	X
Wähler / Wahlbeteiligung		6637	62,0	60,4
Ungültige Stimmzettel		44	0,7	1,3
Gesche, Thomas CSU	Stichwahl	3174	48,1	58,3
Hitzek, Michael SPD	Stichwahl	2746	41,7	.
Glötzl, Gregor Freie Wähler-Burglengenfelder Wählergemeinschaft e.V.		537	8,1	.
Poguntke, Phillip DIE LINKE		136	2,1	.
Schneeberger, Gerhard Freie Wähler/Burgl. Wählergem. e.V.		X	.	41,7
Gültige Stimmen insgesamt		6593	100	100

574 117 Burgthann (Lkr Nürnberger Land / Mittelfranken)

Stimmberechtigte		9284	X	X
Wähler / Wahlbeteiligung		5831	62,8	57,8
Ungültige Stimmzettel		215	3,7	1,8
Meyer, Heinz CSU	Gewählt	3241	57,7	63,8
Reese, Björn FREIE WÄHLER		2375	42,3	.
Lahm, Wolfgang SPD		X	.	36,2
Gültige Stimmen insgesamt		5616	100	100

Noch: 4. Wahl der ersten Bürgermeister/Oberbürgermeister in Gemeinden mit mehr als 10 000 Einwohnern

Bezeichnung	2020		Vorwahl
	Personen / Stimmen		
	Anzahl	%	%

573 114 Cadolzburg, M (Lkr Fürth / Mittelfranken)

Stimmberechtigte		9150	X	X
Wähler / Wahlbeteiligung		5986	65,4	65,8
Ungültige Stimmzettel		164	2,7	1,8
Obst, Bernd CSU/FWG	Gewählt	4576	78,6	76,3
Abram, Angelika SPD		1246	21,4	.
Eichhorn, Diana SPD		X	.	23,7
Gültige Stimmen insgesamt		5822	100	100

372 116 Cham, St (Lkr Cham / Oberpfalz)

Stimmberechtigte		13775	X	X
Wähler / Wahlbeteiligung		8150	59,2	57,8
Ungültige Stimmzettel		89	1,1	1,4
Stoiber, Martin CSU	Stichwahl	2931	36,4	.
Plötz, Christian FREIE WÄHLER/Freie Wähler Cham	Stichwahl	2918	36,2	.
Zimmermann, Claudia SPD		2212	27,4	.
Lemberger, Dr. Markus CSU		X	.	27,8
Bucher, Karin Freie Wähler		X	.	72,2
Gültige Stimmen insgesamt		8061	100	100

Noch: 4. Wahl der ersten Bürgermeister/Oberbürgermeister in Gemeinden mit mehr als 10 000 Einwohnern

Bezeichnung	2020		Vorwahl
	Personen / Stimmen		
	Anzahl	%	%
463 000 Coburg (Krfr. St / Oberfranken)			
Stimmberechtigte	32268	X	X
Wähler / Wahlbeteiligung	17494	54,2	51,3
Ungültige Stimmzettel	171	1,0	0,8
Meyer, Christian CSU	Stichwahl 4636	26,8	.
Sinterhauf, Ina GRÜNE	1881	10,9	.
Sauerteig, Dominik SPD	Stichwahl 4828	27,9	.
Zimmermann, Dr. Michael FDP	416	2,4	.
Müller, Christian CSB	1379	8,0	9,7
Apfel, Thomas WPC	3202	18,5	.
Hähnlein, René DIE LINKE	412	2,4	2,6
Partes, Michael ÖDP/Bündnis für Familien	282	1,6	.
Benzel-Weyh, Martina CL	287	1,7	.
Weber, Dr. Birgit CSU	X	.	25,6
Tessmer, Norbert SPD	X	.	51,3
Benzel-Weyh, Martina GRÜNE	X	.	5,6
Heeb, Jürgen Wählergemeinschaft Pro Coburg e.V.	X	.	4,0
Peter, Jens-Uwe FDP	X	.	1,1
Gültige Stimmen insgesamt	17323	100	100

Noch: 4. Wahl der ersten Bürgermeister/Oberbürgermeister in Gemeinden mit mehr als 10 000 Einwohnern

Bezeichnung	2020		Vorwahl
	Personen / Stimmen		
	Anzahl	%	%
174 115 Dachau, GKSt (Lkr Dachau / Oberbayern)			
Stimmberechtigte	35622	X	X
Wähler / Wahlbeteiligung	19566	54,9	40,1
Ungültige Stimmzettel	118	0,6	0,8
Strauch, Peter CSU	2732	14,0	.
Hartmann, Florian SPD/GRÜNE/BÜNDNIS	14789	76,0	.
Gewählt			
Gampenrieder, Dr. Peter ÜB	973	5,0	.
Erhorn, Markus Freie Wähler/BfD	375	1,9	.
Moll, Wolfgang WIR	579	3,0	.
Bürgel, Peter CSU	X	.	46,3
Hartmann, Florian SPD	X	.	53,7
Gültige Stimmen insgesamt	19448	100	100

Noch: 4. Wahl der ersten Bürgermeister/Oberbürgermeister in Gemeinden mit mehr als 10 000 Einwohnern

Bezeichnung	2020		Vorwahl
	Personen / Stimmen		
	Anzahl	%	%
271 119 Deggendorf, GKSt (Lkr Deggendorf / Niederbayern)			
Stimmberechtigte	26189	X	X
Wähler / Wahlbeteiligung	12645	48,3	45,9
Ungültige Stimmzettel	122	1,0	0,7
Moser, Dr. Christian CSU/JL	8312	66,4	56,7
	Gewählt		
Heilmann, Christian GRÜNE	1799	14,4	.
Grabmeier, Dr. Johannes FREIE WÄHLER	1496	11,9	.
Krause, Tim AfD	683	5,5	.
Steuernagel, Michael FDP	233	1,9	.
Hamburg, Jakob SPD	X	.	7,5
Franzel, Renate GRÜNE	X	.	8,0
Hauser, Karl FDP	X	.	2,5
Meiski, Dr. Georg FW	X	.	25,3
Gültige Stimmen insgesamt	12523	100	100

Noch: 4. Wahl der ersten Bürgermeister/Oberbürgermeister in Gemeinden mit mehr als 10 000 Einwohnern

Bezeichnung	2020		Vorwahl
	Personen / Stimmen		
	Anzahl	%	%
772 130 Diedorf, M (Lkr Augsburg / Schwaben)			
Stimmberechtigte	8159	X	X
Wähler / Wahlbeteiligung	5521	67,7	68,2
Ungültige Stimmzettel	105	1,9	0,8
Rittel, Thomas CSU	2525	46,6	.
Högg, Peter Wir für Diedorf	2891	53,4	60,2
Mittermeier, Stefan CSU	X	.	14,9
Prues, Christine SPD	X	.	3,9
Köglowitz, Andreas GRÜNE	X	.	4,4
Wasser, Frank Bürgerunion	X	.	7,2
Fischer, Anton FWV	X	.	5,8
Schüßler, Tina Pro Diedorf	X	.	3,6
Gültige Stimmen insgesamt	5416	100	100

Noch: 4. Wahl der ersten Bürgermeister/Oberbürgermeister in Gemeinden mit mehr als 10 000 Einwohnern

Bezeichnung	2020		Vorwahl
	Personen / Stimmen		
	Anzahl	%	%

181 114 Dießen am Ammersee, M (Lkr Landsberg am Lech / Oberbayern)

Stimmberechtigte		8619	X	X
Wähler / Wahlbeteiligung		5849	67,9	58,1
Ungültige Stimmzettel		30	0,5	3,7
Kratzer, Roland CSU		705	12,1	.
Übler, Gabriele GRÜNE		1219	20,9	.
Baur, Hannelore SPD		526	9,0	.
Zarbo, Florian Freie Wähler Dießen	Stichwahl	1523	26,2	.
Perzul, Sandra Dießener Bürger e.V.	Stichwahl	1243	21,4	.
Bippus, Volker UBV		300	5,2	.
Scharr, Marianne Gemeinsam für Dießen		303	5,2	.
Kirsch, Herbert Dießener Bürger e.V.		X	.	81,4
Dill, Dr. Alexander Zukunft für Dießen		X	.	18,6
Gültige Stimmen insgesamt		5819	100	100

773 125 Dillingen a.d.Donau, GKSt (Lkr Dillingen a.d.Donau / Schwaben)

Stimmberechtigte		14900	X	X
Wähler / Wahlbeteiligung		7607	51,1	49,4
Ungültige Stimmzettel		77	1,0	6,3
Kunz, Frank CSU	Gewählt	6382	84,8	96,6
Rief, Tobias SPD		1148	15,2	.
Übrige		X	.	3,4
Gültige Stimmen insgesamt		7530	100	100

Noch: 4. Wahl der ersten Bürgermeister/Oberbürgermeister in Gemeinden mit mehr als 10 000 Einwohnern

Bezeichnung	2020		Vorwahl
	Personen / Stimmen		
	Anzahl	%	%

279 112 Dingolfing, St (Lkr Dingolfing-Landau / Niederbayern)

Stimmberechtigte		14642	X	X
Wähler / Wahlbeteiligung		7322	50,0	39,1
Ungültige Stimmzettel		77	1,1	5,0
Walk, Valentin CSU		1397	19,3	.
Trapp, Christine SPD	Stichwahl	1544	21,3	.
Limmer, Michael FDP		116	1,6	.
Grassinger, Armin UWG	Stichwahl	2721	37,6	.
Ohr , Jürgen BfB		1467	20,2	.
Pellkofer, Josef Unabhängige Wählergemeinschaft		X	.	95,4
Übrige		X	.	4,6
Gültige Stimmen insgesamt		7245	100	100

571 136 Dinkelsbühl, GKSt (Lkr Ansbach / Mittelfranken)

Stimmberechtigte		9713	X	X
Wähler / Wahlbeteiligung		6398	65,9	55,4
Ungültige Stimmzettel		52	0,8	10,5
Hammer, Dr. Christoph CSU	Gewählt	3755	59,2	73,6
Paus, Johannes GRÜNE/SPD		983	15,5	.
Göttler, Holger FREIE WÄHLER/Freie Wähler Dinkelsbühl		1608	25,3	.
Übrige		X	.	26,4
Gültige Stimmen insgesamt		6346	100	100

Noch: 4. Wahl der ersten Bürgermeister/Oberbürgermeister in Gemeinden mit mehr als 10 000 Einwohnern

Bezeichnung	2020		Vorwahl
	Personen / Stimmen		
	Anzahl	%	%
779 131 Donauwörth, GKSt (Lkr Donau-Ries / Schwaben)			
Stimmberechtigte	15228	X	X
Wähler / Wahlbeteiligung	9155	60,1	56,2
Ungültige Stimmzettel	60	0,7	2,8
Fackler, Joachim CSU	1447	15,9	.
Riedelsheimer, Albert GRÜNE	1053	11,6	.
Bosse, Michael FREIE WÄHLER	2817	31,0	.
Sorré, Jürgen SPD	3778	41,5	.
Neudert, Armin CSU, EBD, AL/JB	X	.	71,6
Krepkowski, Thomas GRÜNE	X	.	28,4
Gültige Stimmen insgesamt	9095	100	100
177 115 Dorfen, St (Lkr Erding / Oberbayern)			
Stimmberechtigte	11423	X	X
Wähler / Wahlbeteiligung	7565	66,2	62,2
Ungültige Stimmzettel	77	1,0	1,3
Grundner, Heinz CSU	4007	53,5	57,0
Jell-Huber, Simone SPD	1731	23,1	.
Krage, Sven ÜWG	1750	23,4	.
Meister, Michaela SPD	X	.	33,7
Euwens-Albrecht, Margarete Überparteiliche Wählergemeinschaft	X	.	9,3
Gültige Stimmen insgesamt	7488	100	100

Noch: 4. Wahl der ersten Bürgermeister/Oberbürgermeister in Gemeinden mit mehr als 10 000 Einwohnern

Bezeichnung	2020		Vorwahl
	Personen / Stimmen		
	Anzahl	%	%
175 115 Ebersberg, St (Lkr Ebersberg / Oberbayern)			
Stimmberechtigte	9464	X	X
Wähler / Wahlbeteiligung	6388	67,5	58,1
Ungültige Stimmzettel	36	0,6	0,7
Gressierer, Alexander CSU	Stichwahl 1959	30,8	.
Ried, Toni FREIE WÄHLER	701	11,0	.
Proske, Ulrich SPD	Stichwahl 2972	46,8	.
Spötzl, Bernhard FDP	126	2,0	.
Peis, Josef PRO EBERSBERG	594	9,4	.
Brilmayer, Walter CSU	X	.	65,2
Rauscher, Doris SPD	X	.	21,6
Goldner, Philipp GRÜNE	X	.	13,2
Gültige Stimmen insgesamt	6352	100	100
178 120 Eching (Lkr Freising / Oberbayern)			
Stimmberechtigte	10821	X	X
Wähler / Wahlbeteiligung	6176	57,1	51,1
Ungültige Stimmzettel	41	0,7	0,6
Kusch, Nora CSU	856	14,0	.
Thaler, Sebastian SPD/GRÜNE/BfE/Echinger Mitte/ÖDP	Gewählt 4736	77,2	.
Stüwe, Thomas Freie Wähler Eching e. V.	543	8,9	.
Kellerbauer, Thomas CSU	X	.	37,9
Thaler, Sebastian SPD	X	.	62,1
Gültige Stimmen insgesamt	6135	100	100

Noch: 4. Wahl der ersten Bürgermeister/Oberbürgermeister in Gemeinden mit mehr als 10 000 Einwohnern

Bezeichnung	2020		Vorwahl
	Personen / Stimmen		
	Anzahl	%	%
572 121 Eckental, M (Lkr Erlangen-Höchstadt / Mittelfranken)			
Stimmberechtigte	11761	X	X
Wähler / Wahlbeteiligung	7765	66,0	59,8
Ungültige Stimmzettel	40	0,5	0,8
Wölfel, Gerhard CSU	1865	24,1	.
Gosoge, Axel GRÜNE	927	12,0	.
Schölkopf, Michael FREIE WÄHLER/Freie Wähler Eckental	688	8,9	.
Mück, Annika SPD	301	3,9	.
Dölle, Ilse Unabhängige Bürger Eckental e.V.	Gewählt 3944	51,1	23,1
Dölle, Ilse UBE	X	.	76,9
Gültige Stimmen insgesamt	7725	100	100
277 116 Eggenfelden, St (Lkr Rottal-Inn / Niederbayern)			
Stimmberechtigte	10688	X	X
Wähler / Wahlbeteiligung	5820	54,5	53,1
Ungültige Stimmzettel	37	0,6	0,6
Biber, Martin CSU	Stichwahl 2050	35,4	.
Popp, Eva GRÜNE	287	5,0	.
Lettl, Benjamin SPD	512	8,9	.
Schießl, Werner FWG	1451	25,1	45,1
Grubwinkler, Wolfgang UWG	Stichwahl 1483	25,6	54,9
Gültige Stimmen insgesamt	5783	100	100

Noch: 4. Wahl der ersten Bürgermeister/Oberbürgermeister in Gemeinden mit mehr als 10 000 Einwohnern

Bezeichnung	2020		Vorwahl
	Personen / Stimmen		
	Anzahl	%	%
176 123 Eichstätt, GKSt (Lkr Eichstätt / Oberbayern)			
Stimmberechtigte	10368	X	X
Wähler / Wahlbeteiligung	6719	64,8	61,9
Ungültige Stimmzettel	43	0,6	1,0
Grienberger, Josef CSU	2889	43,3	.
Bittlmayer, Klaus GRÜNE	874	13,1	.
Edl, Martina FREIE WÄHLER	722	10,8	.
Alberter, Christian SPD	1507	22,6	.
Lechner, Maria ÖDP	437	6,5	.
Dier, Manfred BP	247	3,7	.
Eisenhart, Walter CSU	X	.	28,1
Steppberger, Andreas Freie Wähler	X	.	71,9
Gültige Stimmen insgesamt	6676	100	100

Noch: 4. Wahl der ersten Bürgermeister/Oberbürgermeister in Gemeinden mit mehr als 10 000 Einwohnern

Bezeichnung	2020		Vorwahl	
	Personen / Stimmen			
	Anzahl	%	%	
177 117 Erding, GKSt (Lkr Erding / Oberbayern)				
Stimmberechtigte	28701	X	X	
Wähler / Wahlbeteiligung	15882	55,3	49,5	
Ungültige Stimmzettel	159	1,0	1,7	
Gotz, Max CSU	Stichwahl	7690	48,9	62,8
Bauernfeind, Petra FREIE WÄHLER/Freie Wähler Erding	Stichwahl	3502	22,3	.
Gutwill, Alexander SPD		1528	9,7	.
Schmidbauer, Thomas Erding Jetzt		3003	19,1	.
Bauernfeind, Petra Unabhängige Freie Wähler		X	.	21,2
Egger, Hans Erding Jetzt		X	.	16,0
Gültige Stimmen insgesamt		15723	100	100
274 126 Ergolding, M (Lkr Landshut / Niederbayern)				
Stimmberechtigte	10045	X	X	
Wähler / Wahlbeteiligung	5749	57,2	54,7	
Ungültige Stimmzettel	33	0,6	0,7	
Hammerl, Martina CSU		1006	17,6	.
Czichon, Joachim SPD		223	3,9	6,2
Strauß, Andreas Freie Wähler	Gewählt	4056	71,0	70,5
Lackermeier, Helmut ÖDP		431	7,5	.
Goderbauer, Gertraud CSU		X	.	23,3
Gültige Stimmen insgesamt		5716	100	100

Noch: 4. Wahl der ersten Bürgermeister/Oberbürgermeister in Gemeinden mit mehr als 10 000 Einwohnern

Bezeichnung	2020		Vorwahl	
	Personen / Stimmen			
	Anzahl	%	%	
562 000 Erlangen (Krfr. St / Mittelfranken)				
Stimmberechtigte	83064	X	X	
Wähler / Wahlbeteiligung	47965	57,7	48,4	
Ungültige Stimmzettel	648	1,4	0,4	
Volleth, Jörg CSU	Stichwahl	16745	35,4	.
Lender-Cassens, Susanne GRÜNE/Grüne Liste		6374	13,5	.
Wirth-Hücking, Anette FREIE WÄHLER/FWG		1289	2,7	.
Janik, Dr. Florian SPD	Stichwahl	18560	39,2	63,7
Schulze, Dr. Holger FDP		1394	2,9	.
Jarosch, Joachim ÖDP		1395	2,9	.
Pöhlmann, Johannes Erlanger Linke		958	2,0	.
Hornschild, Sebastian Klimaliste Erlangen		602	1,3	.
Balleis, Dr. Siegfried CSU		X	.	36,3
Gültige Stimmen insgesamt		47317	100	100
274 128 Essenbach, M (Lkr Landshut / Niederbayern)				
Stimmberechtigte	9549	X	X	
Wähler / Wahlbeteiligung	5587	58,5	50,3	
Ungültige Stimmzettel	94	1,7	0,5	
Neubauer, Dieter CSU	Gewählt	3641	66,3	77,4
Ringlstetter, Ralf FW		1852	33,7	.
Schraml, Dr. Hans Freie Wähler e.V.		X	.	22,6
Gültige Stimmen insgesamt		5493	100	100

Noch: 4. Wahl der ersten Bürgermeister/Oberbürgermeister in Gemeinden mit mehr als 10 000 Einwohnern

Bezeichnung	2020		Vorwahl
	Personen / Stimmen		
	Anzahl	%	%
574 123 Feucht, M (Lkr Nürnberger Land / Mittelfranken)			
Stimmberechtigte	11139	X	X
Wähler / Wahlbeteiligung	6804	61,1	59,0
Ungültige Stimmzettel	64	0,9	2,0
Siegl, Oliver CSU	2689	39,9	.
Ruder, Birgit FREIE WÄHLER/FWG	664	9,9	.
Kotzur, Jörg SPD	2574	38,2	.
Nikol, Christian DIE FRANKEN	486	7,2	.
Schmidt, Johannes UCS e.V.	327	4,9	.
Rupprecht, Konrad CSU	X	.	56,7
Fischer, Petra SPD	X	.	43,3
Gültige Stimmen insgesamt	6740	100	100
571 145 Feuchtwangen, St (Lkr Ansbach / Mittelfranken)			
Stimmberechtigte	10059	X	X
Wähler / Wahlbeteiligung	5802	57,7	59,5
Ungültige Stimmzettel	76	1,3	0,7
Ruh, Patrick CSU	2944	51,4	52,8
Meyer, Birgit GRÜNE/WIR FÜR FEU	1360	23,8	.
Unger, Hans Heinrich SPD	1422	24,8	.
Stumvoll, Iris SPD	X	.	9,9
Hauf, Wolfgang GRÜNE/WIR FÜR FEUCHTWANGEN	X	.	14,8
Soldner, Walter Unabhängige Bürgerschaft	X	.	22,4
Gültige Stimmen insgesamt	5726	100	100

Noch: 4. Wahl der ersten Bürgermeister/Oberbürgermeister in Gemeinden mit mehr als 10 000 Einwohnern

Bezeichnung	2020		Vorwahl	
	Personen / Stimmen			
	Anzahl	%	%	
474 126 Forchheim, GKSt (Lkr Forchheim / Oberfranken)				
Stimmberechtigte	24739	X	X	
Wähler / Wahlbeteiligung	14259	57,6	52,5	
Ungültige Stimmzettel	116	0,8	0,7	
Schönfelder, Udo CSU	Stichwahl	4702	33,2	.
Prechtel, Dr. Anette GRÜNE/FGL		3960	28,0	.
Kirschstein, Dr. Uwe SPD	Stichwahl	5481	38,8	52,2
Schürr, Dr. Ulrich CSU/Junge Bürger		X	.	47,8
Gültige Stimmen insgesamt		14143	100	100
172 118 Freilassing, St (Lkr Berchtesgadener Land / Oberbayern)				
Stimmberechtigte	13332	X	X	
Wähler / Wahlbeteiligung	5941	44,6	39,8	
Ungültige Stimmzettel	53	0,9	2,5	
Wagner, Thomas CSU		1049	17,8	.
Barton, Felix AfD		181	3,1	.
Längst, Daniel Freie Wählergemeinschaft Heimatliste		1292	21,9	.
Hiebl, Markus Unabhängig für Freilassing	Gewählt	3366	57,2	.
Flatscher, Josef CSU		X	.	67,7
Löw, Florian Freie Wählergemeinschaft Heimatliste		X	.	32,3
Gültige Stimmen insgesamt		5888	100	100

Noch: 4. Wahl der ersten Bürgermeister/Oberbürgermeister in Gemeinden mit mehr als 10 000 Einwohnern

Bezeichnung	2020		Vorwahl
	Personen / Stimmen		
	Anzahl	%	%
178 124 Freising, GKSt (Lkr Freising / Oberbayern)			
Stimmberechtigte	36259	X	X
Wähler / Wahlbeteiligung	19560	53,9	49,2
Ungültige Stimmzettel	106	0,5	1,0
Mieskes, Jürgen CSU	900	4,6	.
Günther, Susanne GRÜNE	3182	16,4	.
Paukner, Richard AfD	592	3,0	.
Warlimont, Peter SPD	1033	5,3	.
Barschdorf, Dr. Jens FDP	334	1,7	.
Eschenbacher, Tobias FSM	Gewählt 12736	65,5	56,9
Vogl, Ulrich ÖDP	677	3,5	.
Habermeyer, Sebastian GRÜNE	X	.	43,1
Gültige Stimmen insgesamt	19454	100	100

Noch: 4. Wahl der ersten Bürgermeister/Oberbürgermeister in Gemeinden mit mehr als 10 000 Einwohnern

Bezeichnung	2020		Vorwahl
	Personen / Stimmen		
	Anzahl	%	%
771 130 Friedberg, St (Lkr Aichach-Friedberg / Schwaben)			
Stimmberechtigte	23873	X	X
Wähler / Wahlbeteiligung	14868	62,3	53,1
Ungültige Stimmzettel	105	0,7	0,4
Fleig, Florian CSU	3947	26,7	.
Stamp, Egon GRÜNE	1418	9,6	.
Hatzold, Johannes FREIE WÄHLER/FW	1005	6,8	.
Eichmann, Roland SPD/Parteifreie	7689	52,1	55,5
Böhm, Cornelia FDP	704	4,8	.
Kleist, Thomas CSU	X	.	44,5
Gültige Stimmen insgesamt	14763	100	100

Noch: 4. Wahl der ersten Bürgermeister/Oberbürgermeister in Gemeinden mit mehr als 10 000 Einwohnern

Bezeichnung	2020		Vorwahl
	Personen / Stimmen		
	Anzahl	%	%
563 000 Fürth (Krfr. St / Mittelfranken)			
Stimmberechtigte	98567	X	X
Wähler / Wahlbeteiligung	47786	48,5	45,4
Ungültige Stimmzettel	217	0,5	0,6
Helm, Dietmar CSU	4388	9,2	17,3
Salimi, Kamran GRÜNE	3941	8,3	.
Lau, Heidi FREIE WÄHLER	796	1,7	.
Haas, Andreas AfD	1699	3,6	.
Jung, Dr. Thomas SPD	34701	72,9	73,0
Eichmann, Stephan FDP	539	1,1	1,0
Haupt, Niklas DIE LINKE	1505	3,2	.
Lau, Heidi FREIE WÄHLER/Freie Wähler	X	.	1,5
Dittrich, Brigitte GRÜNE	X	.	3,9
Schönweiß, Ulrich DIE LINKE	X	.	2,3
Richter, Claus-Uwe REP	X	.	1,0
Gültige Stimmen insgesamt	47569	100	100

Noch: 4. Wahl der ersten Bürgermeister/Oberbürgermeister in Gemeinden mit mehr als 10 000 Einwohnern

Bezeichnung	2020		Vorwahl	
	Personen / Stimmen			
	Anzahl	%	%	
777 129 Füssen, St (Lkr Ostallgäu / Schwaben)				
Stimmberechtigte	11982	X	X	
Wähler / Wahlbeteiligung	6061	50,6	50,2	
Ungültige Stimmzettel	71	1,2	3,6	
Eichstetter, Maximilian CSU	Stichwahl	2982	49,8	.
Nieberle, Erich SPD		766	12,8	.
Fröhlich, Christine FWF	Stichwahl	2242	37,4	.
Lax, Ursula CSU/Freie Wähler		X	.	41,3
Iacob, Paul SPD		X	.	58,7
Gültige Stimmen insgesamt		5990	100	100
176 126 Gaimersheim, M (Lkr Eichstätt / Oberbayern)				
Stimmberechtigte	9472	X	X	
Wähler / Wahlbeteiligung	5811	61,3	58,8	
Ungültige Stimmzettel	40	0,7	0,7	
Würflein, Christoph CSU		1366	23,7	.
Ponzer, Christian FREIE WÄHLER/Freie Wähler Gaimersheim Umwelt und Natur		556	9,6	.
Mickel, Andrea SPD	Gewählt	3849	66,7	71,4
Meyer, Anton CSU		X	.	19,9
Ponzer, Christian FREIE WÄHLER		X	.	6,0
Hauf, Otto FDP/Parteifreie Bürger		X	.	2,8
Gültige Stimmen insgesamt		5771	100	100

Noch: 4. Wahl der ersten Bürgermeister/Oberbürgermeister in Gemeinden mit mehr als 10 000 Einwohnern

Bezeichnung	2020		Vorwahl	
	Personen / Stimmen			
	Anzahl	%	%	
184 119 Garching b.München, St (Lkr München / Oberbayern)				
Stimmberechtigte	12948	X	X	
Wähler / Wahlbeteiligung	7075	54,6	50,1	
Ungültige Stimmzettel	54	0,8	0,6	
Ascherl, Jürgen CSU	Stichwahl	1974	28,1	.
Adolf, Dr. Hans-Peter GRÜNE		899	12,8	.
Grünwald, Harald FREIE WÄHLER/Freie Wähler - Unabhängige Garchinger		594	8,5	.
Gruchmann, Dr. Dietmar SPD	Stichwahl	2878	41,0	56,6
Dombret, Bastian FDP		286	4,1	.
Fröhler, Norbert Bürger für Garching		390	5,6	.
Gabor, Hannelore CSU		X	.	43,4
Gültige Stimmen insgesamt		7021	100	100

Noch: 4. Wahl der ersten Bürgermeister/Oberbürgermeister in Gemeinden mit mehr als 10 000 Einwohnern

Bezeichnung	2020		Vorwahl
	Personen / Stimmen		
	Anzahl	%	%

180 117 Garmisch-Partenkirchen, M (Lkr Garmisch-Partenkirchen / Oberbayern)

Stimmberechtigte		21486	X	X
Wähler / Wahlbeteiligung		11682	54,4	51,0
Ungültige Stimmzettel		123	1,1	1,8
Koch, Elisabeth CSU	Stichwahl	5168	44,7	.
Thiel, Dr. Stephan GRÜNE		1619	14,0	.
Edenhofer, Lilian FREIE WÄHLER/FWG		998	8,6	.
Meierhofer, Dr. Sigrid SPD	Stichwahl	2513	21,7	67,5
Schröter, Martin FDP		528	4,6	.
Hofer, Anton Garmisch+Partenkirchen miteinander		733	6,3	.
Schmid, Thomas Chr.Soziales Bündnis/Bürger für GAP e.V.		X	.	32,5
Gültige Stimmen insgesamt		11559	100	100

188 120 Gauting (Lkr Starnberg / Oberbayern)

Stimmberechtigte		15912	X	X
Wähler / Wahlbeteiligung		9737	61,2	49,9
Ungültige Stimmzettel		69	0,7	1,3
Kössinger, Dr. Brigitte CSU	Stichwahl	3876	40,1	63,0
Knape, Hans Wilhelm GRÜNE	Stichwahl	2819	29,2	.
Meiler, Wolfgang BiG		592	6,1	37,0
Luft, Tarek MfG/PIRATEN		420	4,3	.
Sklarek, Dr. Jürgen MiFü 82131		1961	20,3	.
Gültige Stimmen insgesamt		9668	100	100

Noch: 4. Wahl der ersten Bürgermeister/Oberbürgermeister in Gemeinden mit mehr als 10 000 Einwohnern

Bezeichnung	2020		Vorwahl	
	Personen / Stimmen			
	Anzahl	%	%	
186 122 Geisenfeld, St (Lkr Pfaffenhofen a.d.Ilm / Oberbayern)				
Stimmberechtigte	8806	X	X	
Wähler / Wahlbeteiligung	5413	61,5	61,8	
Ungültige Stimmzettel	61	1,1	0,9	
Aichele, Andreas CSU	Stichwahl	1555	29,1	.
Gigl, Alfons FREIE WÄHLER/Freie Wähler Ortsverband Geisenfeld e.V.		1290	24,1	.
Weber, Paul Unabhängige Soziale Bürger Geisenfeld	Stichwahl	2507	46,8	.
Schranner, Hans CSU		X	.	25,5
Erl, Erich Freie Wähler		X	.	22,6
Staudter, Christian Unabhängige Soziale Bürger		X	.	52,0
Gültige Stimmen insgesamt		5352	100	100
677 131 Gemünden a.Main, St (Lkr Main-Spessart / Unterfranken)				
Stimmberechtigte	8241	X	X	
Wähler / Wahlbeteiligung	4897	59,4	59,2	
Ungültige Stimmzettel	355	7,2	0,5	
Lippert, Jürgen Bündnis für Bürgernähe	Gewählt	4302	94,7	50,5
Übrige		240	5,3	.
Albert, Inge Freie Wähler-Freie Bürger/SPD/Öko-Kreis-Wver.		X	.	49,5
Gültige Stimmen insgesamt		4542	100	100

Noch: 4. Wahl der ersten Bürgermeister/Oberbürgermeister in Gemeinden mit mehr als 10 000 Einwohnern

Bezeichnung	2020		Vorwahl
	Personen / Stimmen		
	Anzahl	%	%

173 126 Geretsried, St (Lkr Bad Tölz-Wolfratshausen / Oberbayern)

Stimmberechtigte		20127	X	X
Wähler / Wahlbeteiligung		9345	46,4	41,5
Ungültige Stimmzettel		142	1,5	0,7
Müller, Michael CSU	Gewählt	5720	62,2	74,0
Raschke, Martina GRÜNE		1664	18,1	.
Werner, Wolfgang SPD		1089	11,8	.
Terwey, Lorenz (Larry) FDP		730	7,9	.
Lug, Robert Freie Wähler		X	.	26,0
Gültige Stimmen insgesamt		9203	100	100

179 123 Germering, GKSt (Lkr Fürstentfeldbruck / Oberbayern)

Stimmberechtigte		30446	X	X
Wähler / Wahlbeteiligung		15825	52,0	46,1
Ungültige Stimmzettel		218	1,4	0,7
Haas, Andreas CSU	Gewählt	10749	68,9	71,6
Dürr, Agnes GRÜNE		3020	19,4	9,9
Landendinger, Johannes SPD		1838	11,8	.
Baumgartner, Robert SPD		X	.	16,4
Klotz, Dr. Peter FDP		X	.	2,1
Gültige Stimmen insgesamt		15607	100	100

Noch: 4. Wahl der ersten Bürgermeister/Oberbürgermeister in Gemeinden mit mehr als 10 000 Einwohnern

Bezeichnung	2020		Vorwahl	
	Personen / Stimmen			
	Anzahl	%	%	
772 147 Gersthofen, St (Lkr Augsburg / Schwaben)				
Stimmberechtigte	16618	X	X	
Wähler / Wahlbeteiligung	8739	52,6	49,5	
Ungültige Stimmzettel	80	0,9	0,5	
Poppe, Max CSU	Stichwahl	2802	32,4	.
Wörle, Michael GRÜNE/Freie Wähler Gersthofen/SPD	Stichwahl	3952	45,6	.
Steiner, Sigrid Wahl Initiative Richtungswechsel		946	10,9	.
Kaps, Albert Pro Gersthofen		333	3,8	.
Brem, Dr. Markus #Bewegung Zukunft		626	7,2	.
Wörle, Michael SPD/Freie Wähler		X	.	57,6
Schantin, Jürgen Wahl Initiative Richtungswechsel		X	.	42,4
Gültige Stimmen insgesamt		8659	100	100

Noch: 4. Wahl der ersten Bürgermeister/Oberbürgermeister in Gemeinden mit mehr als 10 000 Einwohnern

Bezeichnung	2020		Vorwahl
	Personen / Stimmen		
	Anzahl	%	%
188 121 Gilching (Lkr Starnberg / Oberbayern)			
Stimmberechtigte	14655	X	X
Wähler / Wahlbeteiligung	8650	59,0	52,7
Ungültige Stimmzettel	75	0,9	1,2
Schwab, Harald CSU	1710	19,9	.
Franke, Diana GRÜNE	1150	13,4	.
Inverso, Antonio FREIE WÄHLER/FW - Freie Wähler Gilching	534	6,2	.
Walter, Manfred SPD	4972	58,0	70,5
Reinersmann, Hartwig FDP	209	2,4	.
Akpomuje, Kevin GRÜNE	X	.	8,0
Vilsmayer, Pia Freie Wähler	X	.	13,7
Brosig, Richard Bürger für Gilching	X	.	7,8
Gültige Stimmen insgesamt	8575	100	100
184 120 Gräfelfing (Lkr München / Oberbayern)			
Stimmberechtigte	10668	X	X
Wähler / Wahlbeteiligung	6872	64,4	52,4
Ungültige Stimmzettel	47	0,7	0,4
Köstler, Peter CSU	2478	36,3	48,8
Feldner, Martin GRÜNE/Unabhängige	795	11,6	.
Kitzmann-Waterloo, Anette SPD	290	4,2	.
Wüst, Uta IGG	2480	36,3	51,2
Ernstberger, Florian BVGL	782	11,5	.
Gültige Stimmen insgesamt	6825	100	100

Noch: 4. Wahl der ersten Bürgermeister/Oberbürgermeister in Gemeinden mit mehr als 10 000 Einwohnern

Bezeichnung	2020		Vorwahl
	Personen / Stimmen		
	Anzahl	%	%
175 122 Grafring b.München, St (Lkr Ebersberg / Oberbayern)			
Stimmberechtigte	10920	X	X
Wähler / Wahlbeteiligung	7379	67,6	56,6
Ungültige Stimmzettel	43	0,6	0,8
Bauer, Christian CSU	Stichwahl 3166	43,2	.
Obermayr, Angelika GRÜNE	Stichwahl 3200	43,6	60,3
Kerschner-Gehrling, Christian SPD	431	5,9	.
Eimer, Claus FDP	292	4,0	.
Schmidtke, Walter BP	247	3,4	.
Linhart, Susanne CSU	X	.	39,7
Gültige Stimmen insgesamt	7336	100	100
179 126 Gröbenzell (Lkr Fürstenfeldbruck / Oberbayern)			
Stimmberechtigte	15917	X	X
Wähler / Wahlbeteiligung	10026	63,0	55,4
Ungültige Stimmzettel	75	0,7	1,0
Kammerl, Anton CSU	Stichwahl 2795	28,1	.
Pribsch, Ingo GRÜNE	1516	15,2	.
Uckermann Freiherr von, Gregor SPD	1754	17,6	.
Grallert, Hendrik FDP	227	2,3	.
Schäfer, Martin UWG	Stichwahl 3659	36,8	61,9
Breitenfellner, Thomas CSU	X	.	38,1
Gültige Stimmen insgesamt	9951	100	100

Noch: 4. Wahl der ersten Bürgermeister/Oberbürgermeister in Gemeinden mit mehr als 10 000 Einwohnern

Bezeichnung	2020		Vorwahl	
	Personen / Stimmen			
	Anzahl	%	%	
671 122 Großostheim, M (Lkr Aschaffenburg / Unterfranken)				
Stimmberechtigte	13300	X	X	
Wähler / Wahlbeteiligung	7425	55,8	54,9	
Ungültige Stimmzettel	71	1,0	1,1	
Jakob, Herbert CSU	Gewählt	5281	71,8	67,3
Staab, Gefion GRÜNE/Junge Liste Bachgau		706	9,6	.
Göller, Bettina SPD		902	12,3	19,9
Müller, Günter Unabhängige Bürger Bachgau		465	6,3	.
Müller, Alexander Junge Liste Bachgau		X	.	12,8
Gültige Stimmen insgesamt		7354	100	100
184 122 Grünwald (Lkr München / Oberbayern)				
Stimmberechtigte	8803	X	X	
Wähler / Wahlbeteiligung	5430	61,7	56,0	
Ungültige Stimmzettel	82	1,5	0,4	
Neusiedl, Jan CSU	Gewählt	3791	70,9	70,2
Ritz, Michael FDP		451	8,4	3,9
Gutheil, Sandra Parteilose Bürger Gründwald e. V. (PBG)		1106	20,7	.
Zeppenfeld, Joachim SPD		X	.	5,4
Wagner, Antje GRÜNE		X	.	4,9
Brauner, Tobias Parteilose Bürger		X	.	15,6
Gültige Stimmen insgesamt		5348	100	100

Noch: 4. Wahl der ersten Bürgermeister/Oberbürgermeister in Gemeinden mit mehr als 10 000 Einwohnern

Bezeichnung	2020		Vorwahl	
	Personen / Stimmen			
	Anzahl	%	%	
774 135 Günzburg, GKSt (Lkr Günzburg / Schwaben)				
Stimmberechtigte	15393	X	X	
Wähler / Wahlbeteiligung	7287	47,3	47,1	
Ungültige Stimmzettel	339	4,7	6,7	
Jauernig, Gerhard SPD/CSU	Gewählt	6560	94,4	.
Übrige	388	5,6	4,3	
Jauernig, Gerhard SPD		X	.	95,7
Gültige Stimmen insgesamt		6948	100	100
577 136 Gunzenhausen, St (Lkr Weißenburg-Gunzenhausen / Mittelfranken)				
Stimmberechtigte	13142	X	X	
Wähler / Wahlbeteiligung	7285	55,4	57,4	
Ungültige Stimmzettel	79	1,1	1,6	
Fitz, Karl-Heinz CSU	Gewählt	3841	53,3	50,5
Romanowski, Harald FREIE WÄHLER		857	11,9	.
Bauer, Bianca SPD		1976	27,4	.
Reitmaier, Peter PIRATEN/DIE LINKE		532	7,4	.
Federschmidt, Joachim SPD		X	.	49,5
Gültige Stimmen insgesamt		7206	100	100

Noch: 4. Wahl der ersten Bürgermeister/Oberbürgermeister in Gemeinden mit mehr als 10 000 Einwohnern

Bezeichnung	2020		Vorwahl	
	Personen / Stimmen			
	Anzahl	%	%	
184 123 Haar (Lkr München / Oberbayern)				
Stimmberechtigte	15813	X	X	
Wähler / Wahlbeteiligung	8590	54,3	49,2	
Ungültige Stimmzettel	55	0,6	1,5	
Bukowski, Dr. Andreas CSU	Stichwahl	3623	42,4	.
Leiner, Dr. Ulrich GRÜNE		1107	13,0	.
Müller, Gabriele SPD	Stichwahl	3603	42,2	55,8
Siemsen, Dr. Peter FDP		202	2,4	.
Reichel, Thomas CSU		X	.	44,2
Gültige Stimmen insgesamt		8535	100	100
178 130 Hallbergmoos (Lkr Freising / Oberbayern)				
Stimmberechtigte	8171	X	X	
Wähler / Wahlbeteiligung	4344	53,2	43,5	
Ungültige Stimmzettel	36	0,8	1,2	
Reents, Harald CSU	Gewählt	2417	56,1	60,0
Brosch, Sabina GRÜNE		626	14,5	.
Henning, Thomas FREIE WÄHLER		1265	29,4	.
Lemer, Heinrich Freie Wähler e.V.		X	.	40,0
Gültige Stimmen insgesamt		4308	100	100

Noch: 4. Wahl der ersten Bürgermeister/Oberbürgermeister in Gemeinden mit mehr als 10 000 Einwohnern

Bezeichnung	2020		Vorwahl
	Personen / Stimmen		
	Anzahl	%	%

672 127 Hammelburg, St (Lkr Bad Kissingen / Unterfranken)

Stimmberechtigte		9023	X	X
Wähler / Wahlbeteiligung		6015	66,7	62,7
Ungültige Stimmzettel		110	1,8	0,6
Warmuth, Armin CSU	Gewählt	4090	69,3	53,8
Schaub, Norbert SPD		1815	30,7	.
Lang, Stefan SPD/CBB-FW/GRÜNE/H.A.B./JUNGE/BfU		X	.	46,2
Gültige Stimmen insgesamt		5905	100	100

674 147 Haßfurt, St (Lkr Haßberge / Unterfranken)

Stimmberechtigte		11045	X	X
Wähler / Wahlbeteiligung		6207	56,2	55,2
Ungültige Stimmzettel		61	1,0	1,0
Ortloff, Volker CSU		1689	27,5	.
Schneider, Stephan SPD		813	13,2	.
Werner, Günther Wählergemeinschaft Haßfurt	Gewählt	3644	59,3	65,4
Hiernickel, Georg CSU		X	.	34,6
Gültige Stimmen insgesamt		6146	100	100

Noch: 4. Wahl der ersten Bürgermeister/Oberbürgermeister in Gemeinden mit mehr als 10 000 Einwohnern

Bezeichnung	2020		Vorwahl	
	Personen / Stimmen			
	Anzahl	%	%	
275 126 Hauzenberg, St (Lkr Passau / Niederbayern)				
Stimmberechtigte	9907	X	X	
Wähler / Wahlbeteiligung	6640	67,0	57,8	
Ungültige Stimmzettel	34	0,5	0,3	
Auer, Peter CSU	Stichwahl	2650	40,1	.
Oberneder, Evi SPD		465	7,0	.
Endl, Stefan PH		702	10,6	.
Donaubauer, Gudrun Wählergruppe Gudrun Donaubauer	Stichwahl	2789	42,2	.
Donaubauer, Gudrun CSU		X	.	54,9
Obermeier, Otto FREIE WÄHLER		X	.	45,1
Gültige Stimmen insgesamt		6606	100	100
188 124 Herrsching a.Ammersee (Lkr Starnberg / Oberbayern)				
Stimmberechtigte	8333	X	X	
Wähler / Wahlbeteiligung	5169	62,0	54,5	
Ungültige Stimmzettel	55	1,1	4,1	
Heene, Fromuth CSU		848	16,6	.
Hollacher, Christine FREIE WÄHLER		362	7,1	.
Müller, Matti SPD		502	9,8	.
Keim, Alexander FDP		274	5,4	.
Schiller, Christian Ein Bürgermeister für Alle	Gewählt	3128	61,2	89,9
Übrige		X	.	10,1
Gültige Stimmen insgesamt		5114	100	100

Noch: 4. Wahl der ersten Bürgermeister/Oberbürgermeister in Gemeinden
mit mehr als 10 000 Einwohnern

Bezeichnung	2020		Vorwahl
	Personen / Stimmen		
	Anzahl	%	%
574 132 Hersbruck, St (Lkr Nürnberger Land / Mittelfranken)			
Stimmberechtigte	10070	X	X
Wähler / Wahlbeteiligung	5970	59,3	53,2
Ungültige Stimmzettel	73	1,2	11,9
Ilg, Robert CSU/FRB	Gewählt 3548	60,2	.
Seitz, Marcus GRÜNE	719	12,2	.
Stötzner, Achim SPD	590	10,0	.
Pflaum, Angelika HBG	1040	17,6	.
Ilg, Robert Freier Rathausblock	X	.	88,5
Übrige	X	.	11,5
Gültige Stimmen insgesamt	5897	100	100

Noch: 4. Wahl der ersten Bürgermeister/Oberbürgermeister in Gemeinden mit mehr als 10 000 Einwohnern

Bezeichnung	2020		Vorwahl
	Personen / Stimmen		
	Anzahl	%	%
572 132 Herzogenaurach, St (Lkr Erlangen-Höchstadt / Mittelfranken)			
Stimmberechtigte	18131	X	X
Wähler / Wahlbeteiligung	11201	61,8	57,0
Ungültige Stimmzettel	120	1,1	0,9
Hanisch, Sabine CSU	2039	18,4	.
Halkiás, Georgios GRÜNE	1122	10,1	.
Welker, Dr. Manfred FREIE WÄHLER	1895	17,1	.
Hacker, Dr. German SPD	5408	48,8	67,0
Dassler, Michael FDP	262	2,4	.
Moroskow, Steffen Die PARTEI	355	3,2	.
Düthorn, Matthias CSU	X	.	21,4
Maier, Peter GRÜNE	X	.	4,0
Welker, Dr. Manfred Freie Wähler	X	.	6,1
Markert, Ralf FDP	X	.	1,6
Gültige Stimmen insgesamt	11081	100	100

Noch: 4. Wahl der ersten Bürgermeister/Oberbürgermeister in Gemeinden mit mehr als 10 000 Einwohnern

Bezeichnung	2020		Vorwahl
	Personen / Stimmen		
	Anzahl	%	%
576 127 Hilpoltstein, St (Lkr Roth / Mittelfranken)			
Stimmberechtigte	10930	X	X
Wähler / Wahlbeteiligung	7118	65,1	63,9
Ungültige Stimmzettel	68	1,0	0,8
Raithel, Christoph CSU	1338	19,0	.
Schmauser-Nutz, Stefanie FREIE WÄHLER/Freie Wähler Hilpoltstein	1797	25,5	.
Mahl, Markus SPD	Gewählt 3915	55,5	57,5
Dietzel, Ulla CSU	X	.	21,6
Greiner, Michael FREIE WÄHLER	X	.	20,9
Gültige Stimmen insgesamt	7050	100	100
471 145 Hirschaid, M (Lkr Bamberg / Oberfranken)			
Stimmberechtigte	10018	X	X
Wähler / Wahlbeteiligung	6303	62,9	62,4
Ungültige Stimmzettel	51	0,8	0,4
Homann, Klaus CSU	Gewählt 3977	63,6	52,5
Frank, Sebastian GRÜNE/ÖLH	671	10,7	.
Oppelt, Sigrid FREIE WÄHLER	888	14,2	.
Auer, Horst SPD	380	6,1	.
Wünsche , Martin FDP	336	5,4	.
Kestler, Georg FREIE WÄHLER	X	.	47,5
Gültige Stimmen insgesamt	6252	100	100

Noch: 4. Wahl der ersten Bürgermeister/Oberbürgermeister in Gemeinden mit mehr als 10 000 Einwohnern

Bezeichnung	2020		Vorwahl
	Personen / Stimmen		
	Anzahl	%	%

572 135 Höchststadt a.d.Aisch, St (Lkr Erlangen-Höchststadt / Mittelfranken)

Stimmberechtigte		11009	X	X
Wähler / Wahlbeteiligung		6692	60,8	59,0
Ungültige Stimmzettel		45	0,7	0,5
Schulz, Alexander CSU		2117	31,8	28,6
Weishaar-Glab, Mechthild SPD		792	11,9	12,6
Brehm, Gerald JL	Gewählt	3738	56,2	58,8
Gültige Stimmen insgesamt		6647	100	100

184 127 Höhenkirchen-Siegertsbrunn (Lkr München / Oberbayern)

Stimmberechtigte		8145	X	X
Wähler / Wahlbeteiligung		5290	64,9	58,7
Ungültige Stimmzettel		30	0,6	0,9
Spingler, Roland CSU	Stichwahl	1429	27,2	.
Voges, Karsten GRÜNE		786	14,9	.
Konwitschny, Mindy SPD	Stichwahl	1956	37,2	37,1
Hanisch, Andrea UB		1089	20,7	.
Mayer, Ursula CSU		X	.	56,1
Haneder, Joe Allgemeine Freie Wählergemeinschaft		X	.	6,8
Gültige Stimmen insgesamt		5260	100	100

Noch: 4. Wahl der ersten Bürgermeister/Oberbürgermeister in Gemeinden mit mehr als 10 000 Einwohnern

Bezeichnung	2020		Vorwahl
	Personen / Stimmen		
	Anzahl	%	%
464 000 Hof (Krfr. St / Oberfranken)			
Stimmberechtigte	34778	X	X
Wähler / Wahlbeteiligung	17134	49,3	51,8
Ungültige Stimmzettel	159	0,9	0,7
Fichtner, Dr. Harald CSU	6603	38,9	56,4
	Stichwahl		
Scharfenberg, Elisabeth GRÜNE	1740	10,3	.
Bruns, Gudrun FREIE WÄHLER/FAB	1975	11,6	.
Döhla, Eva SPD	5304	31,2	32,3
	Stichwahl		
Senf, Peter FDP	655	3,9	.
Böhm, Michael PIRATEN	698	4,1	.
Quehl, Stefan FDP	X	.	1,6
Bruns, Gudrun Freie Aktive Bürger	X	.	7,4
Etzel, Thomas DIE LINKE	X	.	2,4
Gültige Stimmen insgesamt	16975	100	100

Noch: 4. Wahl der ersten Bürgermeister/Oberbürgermeister in Gemeinden mit mehr als 10 000 Einwohnern

Bezeichnung	2020		Vorwahl	
	Personen / Stimmen			
	Anzahl	%	%	
182 120 Holzkirchen, M (Lkr Miesbach / Oberbayern)				
Stimmberechtigte	12955	X	X	
Wähler / Wahlbeteiligung	7987	61,7	51,2	
Ungültige Stimmzettel	65	0,8	1,9	
Schmid, Christoph CSU	Stichwahl	2933	37,0	.
Wiechmann, Robert GRÜNE	Stichwahl	2078	26,2	.
Hensel, Torsten FREIE WÄHLER/FREIE PARTEILOSE WÄHLER HOLZKIRCHEN		1273	16,1	.
Dasch, Elisabeth SPD		1638	20,7	.
Löwis of Menar von, Olaf CSU		X	.	71,6
Eibl, Birgit FREIE WÄHLER/Freie Parteilose Wähler		X	.	28,4
Gültige Stimmen insgesamt		7922	100	100
775 129 Illertissen, St (Lkr Neu-Ulm / Schwaben)				
Stimmberechtigte	13390	X	X	
Wähler / Wahlbeteiligung	6345	47,4	53,5	
Ungültige Stimmzettel	467	7,4	0,5	
Eisen, Jürgen CSU	Gewählt	5582	95,0	52,6
Übrige		296	5,0	.
Kaiser, Marita FW		X	.	47,4
Gültige Stimmen insgesamt		5878	100	100

Noch: 4. Wahl der ersten Bürgermeister/Oberbürgermeister in Gemeinden
mit mehr als 10 000 Einwohnern

Bezeichnung	2020		Vorwahl
	Personen / Stimmen		
	Anzahl	%	%
780 124 Immenstadt i.Allgäu, St (Lkr Oberallgäu / Schwaben)			
Stimmberechtigte	11169	X	X
Wähler / Wahlbeteiligung	6278	56,2	56,4
Ungültige Stimmzettel	142	2,3	1,4
Sentner, Nico CSU/die Aktiven/JA	Gewählt 4893	79,7	.
Huschka, Vera SPD	1243	20,3	.
Eichbauer, Ralph CSU/Junge Alternative f. Immenstadt	X	.	48,6
Schaupp, Armin SPD/GRÜNE/die Aktiven	X	.	51,4
Gültige Stimmen insgesamt	6136	100	100

Noch: 4. Wahl der ersten Bürgermeister/Oberbürgermeister in Gemeinden mit mehr als 10 000 Einwohnern

Bezeichnung	2020		Vorwahl	
	Personen / Stimmen			
	Anzahl	%	%	
161 000 Ingolstadt (Krfr. St / Oberbayern)				
Stimmberechtigte	101093	X	X	
Wähler / Wahlbeteiligung	46187	45,7	42,4	
Ungültige Stimmzettel	541	1,2	1,0	
Lösel, Dr. Christian CSU	Stichwahl	15409	33,8	52,6
Kleine, Petra GRÜNE		4231	9,3	.
Stachel, Hans FREIE WÄHLER/Freie Wähler Ingolstadt		3797	8,3	.
Scharpf, Dr. Christian SPD	Stichwahl	15349	33,6	.
Schäuble, Jakob FDP		1155	2,5	.
Köstler, Raimund ÖDP		868	1,9	1,8
Lange, Christian BGI		2206	4,8	.
Pauling, Christian-Linus DIE LINKE		1554	3,4	.
Köhler, Jürgen UDI		1077	2,4	.
Peters, Veronika SPD		X	.	28,4
Leininger, Barbara GRÜNE		X	.	5,4
Springl, Peter Freie Wähler e.V.		X	.	6,2
Siebicke, Jürgen DIE LINKE		X	.	1,6
Ettinger, Karl FDP		X	.	1,4
Lange, Christian Bürgergemeinschaft		X	.	2,6
Gültige Stimmen insgesamt		45646	100	100

Noch: 4. Wahl der ersten Bürgermeister/Oberbürgermeister in Gemeinden mit mehr als 10 000 Einwohnern

Bezeichnung	2020		Vorwahl
	Personen / Stimmen		
	Anzahl	%	%
184 130 Ismaning (Lkr München / Oberbayern)			
Stimmberechtigte	13348	X	X
Wähler / Wahlbeteiligung	8289	62,1	53,8
Ungültige Stimmzettel	81	1,0	0,5
Reiter-Schumann, Annette CSU	1467	17,9	.
Kraus, Maximilian FREIE WÄHLER	1268	15,4	.
Greulich, Dr. Alexander SPD	Gewählt 5473	66,7	52,9
Zettl, Josef CSU	X	.	47,1
Gültige Stimmen insgesamt	8208	100	100
174 126 Karlsfeld (Lkr Dachau / Oberbayern)			
Stimmberechtigte	15945	X	X
Wähler / Wahlbeteiligung	7967	50,0	47,8
Ungültige Stimmzettel	86	1,1	1,0
Kolbe, Stefan CSU	Gewählt 4277	54,3	56,2
Goodwin, Dr. Bernhard SPD	1903	24,1	.
Piroué, Birgit Bündnis für Karlsfeld	1701	21,6	.
Pobel, Reinhard SPD	X	.	25,6
Hofner, Mechthild Bündnis für Karlsfeld	X	.	18,2
Gültige Stimmen insgesamt	7881	100	100

Noch: 4. Wahl der ersten Bürgermeister/Oberbürgermeister in Gemeinden mit mehr als 10 000 Einwohnern

Bezeichnung	2020		Vorwahl
	Personen / Stimmen		
	Anzahl	%	%

677 148 Karlstadt, St (Lkr Main-Spessart / Unterfranken)

Stimmberechtigte		11706	X	X
Wähler / Wahlbeteiligung		8438	72,1	57,1
Ungültige Stimmzettel		66	0,8	1,4
Hombach, Michael CSU	Stichwahl	3124	37,3	.
Beck, Armin GRÜNE		1552	18,5	.
Rümmer, Stefan SPD	Stichwahl	1820	21,7	.
Kaufmann, Dr. Benedikt FWG		1716	20,5	.
Havla, Janik DIE LINKE/Die PARTEI		160	1,9	.
Burkard, Florian CSU		X	.	35,2
Kruck, Dr. Paul Freie Wählergemeinschaft e.V.		X	.	64,8
Gültige Stimmen insgesamt		8372	100	100

762 000 Kaufbeuren (Krfr. St / Schwaben)

Stimmberechtigte		34068	X	X
Wähler / Wahlbeteiligung		16346	48,0	45,6
Ungültige Stimmzettel		122	0,7	1,5
Bosse, Stefan CSU	Gewählt	8842	54,5	57,5
Schill, Oliver GRÜNE/FDP		3677	22,7	.
Glückmann, Bernadette FREIE WÄHLER		2832	17,5	.
Lechler, Pascal SPD		873	5,4	.
Riedl, Catrin SPD		X	.	19,2
Espermüller, Johannes FDP		X	.	23,3
Gültige Stimmen insgesamt		16224	100	100

Noch: 4. Wahl der ersten Bürgermeister/Oberbürgermeister in Gemeinden mit mehr als 10 000 Einwohnern

Bezeichnung	2020		Vorwahl
	Personen / Stimmen		
	Anzahl	%	%
273 137 Kelheim, St (Lkr Kelheim / Niederbayern)			
Stimmberechtigte	12819	X	X
Wähler / Wahlbeteiligung	7113	55,5	51,7
Ungültige Stimmzettel	48	0,7	0,6
Schweiger, Christian CSU	2107	29,8	.
Rank, Christian GRÜNE	521	7,4	.
Hartmann, Horst SPD	2593	36,7	53,9
Diermeier, Dennis FW	1566	22,2	.
Pollmann, Adriane SLU	278	3,9	.
Mathes, Fritz Freie Wähler	X	.	46,1
Gültige Stimmen insgesamt	7065	100	100

Noch: 4. Wahl der ersten Bürgermeister/Oberbürgermeister in Gemeinden mit mehr als 10 000 Einwohnern

Bezeichnung	2020		Vorwahl
	Personen / Stimmen		
	Anzahl	%	%
763 000 Kempten (Allgäu) (Krfr. St / Schwaben)			
Stimmberechtigte	52266	X	X
Wähler / Wahlbeteiligung	23320	44,6	41,4
Ungültige Stimmzettel	363	1,6	0,9
Kiechle, Thomas CSU/FREIE WÄHLER/Freie Wähler-ÜP	12470	54,3	51,1
Fischer, Lajos GRÜNE	3970	17,3	.
Schrader, Katharina SPD	3330	14,5	.
Büsse-maker, Gabriela FDP	1354	5,9	.
Natterer-Babych, Franz Josef UB/ÖDP	1833	8,0	.
Bernhard, Martin SPD	X	.	23,0
Hartmann, Thomas GRÜNE	X	.	11,7
Hofer, Michael Unabhängige Bürger/ÖDP	X	.	4,7
Kremser, Ullrich FDP	X	.	7,7
Ulmer, Michael REP	X	.	1,7
Gültige Stimmen insgesamt	22957	100	100

Noch: 4. Wahl der ersten Bürgermeister/Oberbürgermeister in Gemeinden mit mehr als 10 000 Einwohnern

Bezeichnung	2020		Vorwahl	
	Personen / Stimmen			
	Anzahl	%	%	
184 131 Kirchheim b.München (Lkr München / Oberbayern)				
Stimmberechtigte	10086	X	X	
Wähler / Wahlbeteiligung	6430	63,8	63,3	
Ungültige Stimmzettel	122	1,9	0,2	
Böttl, Maximilian CSU	Gewählt	4723	74,9	52,1
Zwarg, Rüdiger GRÜNE		823	13,0	.
Heinz-Fischer, Wolfgang VFW		762	12,1	.
Keck, Stephan SPD		X	.	47,9
Gültige Stimmen insgesamt		6308	100	100
175 124 Kirchseeon, M (Lkr Ebersberg / Oberbayern)				
Stimmberechtigte	8060	X	X	
Wähler / Wahlbeteiligung	4579	56,8	53,7	
Ungültige Stimmzettel	35	0,8	2,5	
Paeplow, Jan CSU	Stichwahl	1731	38,1	.
Oberhauser-Hainer, Andrea GRÜNE		978	21,5	.
Ciccia, Domenico SPD		449	9,9	.
Seidinger, Klaus UWG	Stichwahl	1386	30,5	.
Ockel, Udo CSU		X	.	52,3
Kroll, Thomas SPD		X	.	47,7
Gültige Stimmen insgesamt		4544	100	100

Noch: 4. Wahl der ersten Bürgermeister/Oberbürgermeister in Gemeinden mit mehr als 10 000 Einwohnern

Bezeichnung	2020		Vorwahl
	Personen / Stimmen		
	Anzahl	%	%
675 141 Kitzingen, GKSt (Lkr Kitzingen / Unterfranken)			
Stimmberechtigte	16709	X	X
Wähler / Wahlbeteiligung	8044	48,1	42,7
Ungültige Stimmzettel	94	1,2	1,0
Güntner, Stefan CSU	3411	42,9	47,5
	Stichwahl		
Schmidt, Andrea GRÜNE	939	11,8	.
Pfeiffle, Dr. Uwe FREIE WÄHLER - FBW Kitzingen	1504	18,9	.
Paul, Manfred SPD	1797	22,6	.
	Stichwahl		
Tröge, Bianca ÖDP	299	3,8	.
Müller, Siegfried Unabhängige soziale Wählergruppe	X	.	52,5
Gültige Stimmen insgesamt	7950	100	100

Noch: 4. Wahl der ersten Bürgermeister/Oberbürgermeister in Gemeinden mit mehr als 10 000 Einwohnern

Bezeichnung	2020		Vorwahl	
	Personen / Stimmen			
	Anzahl	%	%	
772 163 Königsbrunn, St (Lkr Augsburg / Schwaben)				
Stimmberechtigte	21923	X	X	
Wähler / Wahlbeteiligung	11352	51,8	43,9	
Ungültige Stimmzettel	67	0,6	0,5	
Feigl, Franz CSU	Gewählt	6052	53,6	56,7
Hofmeister-Streit, Kirsi GRÜNE		937	8,3	.
Schuler, Helmut FREIE WÄHLER/Freie Wähler Königsbrunn		1341	11,9	.
Skipiol, Frank AfD		588	5,2	.
Abt, Nicolai SPD		1046	9,3	.
Toth, Christian FDP/BF		958	8,5	.
Nieß, Andreas BbK		363	3,2	.
Fröhlich, Ludwig FREIE WÄHLER/Freie Wähler		X	.	43,3
Gültige Stimmen insgesamt		11285	100	100

Noch: 4. Wahl der ersten Bürgermeister/Oberbürgermeister in Gemeinden mit mehr als 10 000 Einwohnern

Bezeichnung	2020		Vorwahl
	Personen / Stimmen		
	Anzahl	%	%
187 150 Kolbermoor, St (Lkr Rosenheim / Oberbayern)			
Stimmberechtigte	14639	X	X
Wähler / Wahlbeteiligung	7774	53,1	40,6
Ungültige Stimmzettel	43	0,6	10,3
Sedlbauer, Leonhard CSU	1416	18,3	.
Hörl, Michael GRÜNE	715	9,2	.
Schmid, Herbert AfD	431	5,6	.
Kloo, Peter SPD	4067	52,6	89,6
Reischl, Stefan Parteilose Wählervereinigung Kolbermoor	1102	14,3	.
Übrige	X	.	10,4
Gültige Stimmen insgesamt	7731	100	100
476 145 Kronach, St (Lkr Kronach / Oberfranken)			
Stimmberechtigte	13833	X	X
Wähler / Wahlbeteiligung	8111	58,6	57,2
Ungültige Stimmzettel	135	1,7	1,1
Hofmann, Angela CSU	5853	73,4	.
Gross, Sabine SPD	1781	22,3	.
Vogt, Johannes DIE LINKE/Die PARTEI	342	4,3	.
Schuster, Sven SPD	X	.	22,5
Beiergrößlein, Wolfgang FREIE WÄHLER	X	.	77,5
Gültige Stimmen insgesamt	7976	100	100

Noch: 4. Wahl der ersten Bürgermeister/Oberbürgermeister in Gemeinden mit mehr als 10 000 Einwohnern

Bezeichnung	2020		Vorwahl
	Personen / Stimmen		
	Anzahl	%	%
774 150 Krumbach (Schwaben), St (Lkr Günzburg / Schwaben)			
Stimmberechtigte	9967	X	X
Wähler / Wahlbeteiligung	5751	57,7	50,0
Ungültige Stimmzettel	54	0,9	6,7
Weiß, Gerhard CSU	1869	32,8	.
Hosser, Angelika GRÜNE	637	11,2	.
Fischer, Hubert Junge Wähler - Offene Liste	3191	56,0	92,2
Übrige	X	.	7,8
Gültige Stimmen insgesamt	5697	100	100
477 128 Kulmbach, GKSt (Lkr Kulmbach / Oberfranken)			
Stimmberechtigte	21473	X	X
Wähler / Wahlbeteiligung	13061	60,8	63,9
Ungültige Stimmzettel	217	1,7	0,8
Schramm, Henry CSU/FREIE WÄHLER/WGK/FDP	5849	45,5	.
Kreis-Lechner, Dagmar GRÜNE	1813	14,1	.
Hartmann, Hagen AfD	627	4,9	.
Lehmann, Ingo SPD	4555	35,5	33,6
Schramm, Henry CSU/WGK e.V./FDP	X	.	61,6
Herold, Hans-Dieter GRÜNE/Offene Liste	X	.	4,8
Gültige Stimmen insgesamt	12844	100	100

Noch: 4. Wahl der ersten Bürgermeister/Oberbürgermeister in Gemeinden mit mehr als 10 000 Einwohnern

Bezeichnung	2020		Vorwahl
	Personen / Stimmen		
	Anzahl	%	%
279 122 Landau a.d.Isar, St (Lkr Dingolfing-Landau / Niederbayern)			
Stimmberechtigte	10810	X	X
Wähler / Wahlbeteiligung	5983	55,3	53,2
Ungültige Stimmzettel	43	0,7	0,4
Steininger, Dr. Helmut CSU	2229	37,5	50,7
Lorenz, Thomas Unabhängige Wählergemeinschaft-Freie Wählergemeinschaft e.V.	1586	26,7	.
Kohlmayer, Matthias Landau gefällt mir	1601	27,0	.
Aichner, Heike Frauenliste Landau/Isar e.V.	524	8,8	.
Schrettenbrunner, Armin UWG/FWG	X	.	49,3
Gültige Stimmen insgesamt	5940	100	100
181 130 Landsberg am Lech, GKSt (Lkr Landsberg am Lech / Oberbayern)			
Stimmberechtigte	22436	X	X
Wähler / Wahlbeteiligung	12531	55,9	51,3
Ungültige Stimmzettel	99	0,8	0,8
Neuner, Mathias CSU	3557	28,6	51,4
Hartmann, Moritz GRÜNE	2174	17,5	.
Bredschneijder, Felix SPD	2461	19,8	.
Baumgartl, Doris UBV	4240	34,1	.
Hartmann, Ludwig GRÜNE	X	.	48,6
Gültige Stimmen insgesamt	12432	100	100

Noch: 4. Wahl der ersten Bürgermeister/Oberbürgermeister in Gemeinden mit mehr als 10 000 Einwohnern

Bezeichnung	2020		Vorwahl
	Personen / Stimmen		
	Anzahl	%	%
261 000 Landshut (Krfr. St / Niederbayern)			
Stimmberechtigte	55579	X	X
Wähler / Wahlbeteiligung	26723	48,1	45,1
Ungültige Stimmzettel	210	0,8	1,8
Haslinger, Dr. Thomas CSU	4509	17,0	.
Hagl, Sigrid GRÜNE	Stichwahl 5979	22,6	.
Steinberger, Patricia SPD	1614	6,1	.
Putz, Alexander FDP	Stichwahl 12068	45,5	63,0
Kuepach von, Tilmann LM	932	3,5	.
Müller-Kroehling, Dr. Stefan ÖDP	936	3,5	.
Hemann, Stefan DIE LINKE/mut	475	1,8	.
Radlmeier, Helmut CSU	X	.	37,0
Gültige Stimmen insgesamt	26513	100	100
573 120 Langenzenn, St (Lkr Fürth / Mittelfranken)			
Stimmberechtigte	8709	X	X
Wähler / Wahlbeteiligung	5701	65,5	63,5
Ungültige Stimmzettel	43	0,8	1,4
Habel, Jürgen CSU	Stichwahl 2386	42,2	63,1
Jäger, Alfred FREIE WÄHLER/Freie Wähler Langenzenn e.V.	1146	20,3	.
Plevka, Melanie SPD	Stichwahl 1420	25,1	.
Vogel, Markus FDP	706	12,5	.
Franz, Irene SPD	X	.	36,9
Gültige Stimmen insgesamt	5658	100	100

Noch: 4. Wahl der ersten Bürgermeister/Oberbürgermeister in Gemeinden mit mehr als 10 000 Einwohnern

Bezeichnung	2020		Vorwahl
	Personen / Stimmen		
	Anzahl	%	%

375 165 Lappersdorf, M (Lkr Regensburg / Oberpfalz)

Stimmberechtigte		10800	X	X
Wähler / Wahlbeteiligung		7080	65,6	59,2
Ungültige Stimmzettel		57	0,8	0,6
Altmann, Helmut CSU		2014	28,7	.
Hauner, Christian FREIE WÄHLER/FW Lappersdorf	Gewählt	3821	54,4	.
Stegbauer, Katja SPD		1188	16,9	.
Strauß, Joachim CSU		X	.	37,4
Hauner, Christian Freie Wähler		X	.	62,6
Gültige Stimmen insgesamt		7023	100	100

574 138 Lauf a.d.Pegnitz, St (Lkr Nürnberger Land / Mittelfranken)

Stimmberechtigte		21151	X	X
Wähler / Wahlbeteiligung		12905	61,0	54,9
Ungültige Stimmzettel		91	0,7	0,8
Maschler, Norbert CSU		2414	18,8	44,3
Bisping, Benedikt GRÜNE	Stichwahl	5897	46,0	55,7
Lang, Thomas FREIE WÄHLER/Freie Wähler Lauf	Stichwahl	3740	29,2	.
Pasalidis, Anastasios SPD		763	6,0	.
Gültige Stimmen insgesamt		12814	100	100

Noch: 4. Wahl der ersten Bürgermeister/Oberbürgermeister in Gemeinden mit mehr als 10 000 Einwohnern

Bezeichnung	2020		Vorwahl
	Personen / Stimmen		
	Anzahl	%	%
173 135 Lenggries (Lkr Bad Tölz-Wolfratshausen / Oberbayern)			
Stimmberechtigte	8026	X	X
Wähler / Wahlbeteiligung	5382	67,1	57,1
Ungültige Stimmzettel	66	1,2	10,0
Rinner, Christine CSU	1072	20,2	.
Raphelt, Tobias SPD	426	8,0	.
Landthaler, Markus FWG	Stichwahl 2493	46,9	.
Morlang, Wolfgang BP	Stichwahl 1325	24,9	.
Weindl, Werner CSU	X	.	84,8
Übrige	X	.	15,2
Gültige Stimmen insgesamt	5316	100	100
478 139 Lichtenfels, St (Lkr Lichtenfels / Oberfranken)			
Stimmberechtigte	15863	X	X
Wähler / Wahlbeteiligung	9326	58,8	59,1
Ungültige Stimmzettel	90	1,0	0,7
Held, Uwe CSU	1519	16,4	.
Hügerich, Andreas SPD	Gewählt 7717	83,6	64,0
Dippold, Prof.Dr. Günter CSU	X	.	24,5
Söllner, Mathias GRÜNE	X	.	6,4
Brand, Gernot Freie Wähler/Freie Bürger	X	.	5,1
Gültige Stimmen insgesamt	9236	100	100

Noch: 4. Wahl der ersten Bürgermeister/Oberbürgermeister in Gemeinden mit mehr als 10 000 Einwohnern

Bezeichnung	2020		Vorwahl	
	Personen / Stimmen			
	Anzahl	%	%	
776 116 Lindau (Bodensee), GKSt (Lkr Lindau (Bodensee) / Schwaben)				
Stimmberechtigte	19939	X	X	
Wähler / Wahlbeteiligung	10305	51,7	49,2	
Ungültige Stimmzettel	73	0,7	0,6	
Hotz, Mathias CSU/FB/JA	Stichwahl	2891	28,3	.
Halberkamp, Claudia SPD/FW Lindau		2685	26,2	.
Alfons, Dr. Claudia FDP/LI/BU	Stichwahl	2873	28,1	.
Obermayr, Daniel Bunte		1376	13,4	15,6
Kattau, Kai MiL		407	4,0	.
Ecker, Dr. Gerhard SPD/Freie Wähler		X	.	55,1
Eschbaumer, Daniel FDP/LI		X	.	29,3
Gültige Stimmen insgesamt		10232	100	100
776 117 Lindenberg i.Allgäu, St (Lkr Lindau (Bodensee) / Schwaben)				
Stimmberechtigte	9093	X	X	
Wähler / Wahlbeteiligung	4230	46,5	54,8	
Ungültige Stimmzettel	315	7,4	0,4	
Ballerstedt, Eric CSU	Gewählt	3566	91,1	53,1
Übrige		349	8,9	.
Zeh, Johann Freie Wähler		X	.	46,9
Gültige Stimmen insgesamt		3915	100	100

Noch: 4. Wahl der ersten Bürgermeister/Oberbürgermeister in Gemeinden mit mehr als 10 000 Einwohnern

Bezeichnung	2020		Vorwahl
	Personen / Stimmen		
	Anzahl	%	%
677 155 Lohr a.Main, St (Lkr Main-Spessart / Unterfranken)			
Stimmberechtigte	12144	X	X
Wähler / Wahlbeteiligung	7709	63,5	64,8
Ungültige Stimmzettel	70	0,9	2,1
Rieb, Dirk CSU	2509	32,8	.
Paul, Dr. Mario GRÜNE/SPD	Gewählt 4336	56,8	.
Kessel, Michael Bürgerverein Lohr und Umgebung	794	10,4	.
Prüße, Ernst-Heinrich CSU	X	.	31,9
Paul, Dr. Mario SPD/GRÜNE	X	.	68,1
Gültige Stimmen insgesamt	7639	100	100
273 147 Mainburg, St (Lkr Kelheim / Niederbayern)			
Stimmberechtigte	10907	X	X
Wähler / Wahlbeteiligung	6318	57,9	56,2
Ungültige Stimmzettel	65	1,0	0,9
Langwieser, Hannelore CSU	Stichwahl 2411	38,6	24,0
Fichtner, Helmut FREIE WÄHLER/FW Mainburg	Stichwahl 2059	32,9	.
Schöll, Dr. Michael FDP	256	4,1	.
Stark, Winfried SLU	810	13,0	.
Pöppel, Konrad ÖDP	717	11,5	.
Niedermeier, Hans SPD	X	.	5,7
Friebe, Bernd Freie Wähler	X	.	14,9
Reiser, Josef Stadt-Land-Union	X	.	55,3
Gültige Stimmen insgesamt	6253	100	100

Noch: 4. Wahl der ersten Bürgermeister/Oberbürgermeister in Gemeinden mit mehr als 10 000 Einwohnern

Bezeichnung	2020		Vorwahl	
	Personen / Stimmen			
	Anzahl	%	%	
179 134 Maisach (Lkr Fürstenfeldbruck / Oberbayern)				
Stimmberechtigte	11147	X	X	
Wähler / Wahlbeteiligung	7240	65,0	57,7	
Ungültige Stimmzettel	62	0,9	2,9	
Seidl, Hans CSU	Gewählt	3825	53,3	66,0
Wunderl, Christine GRÜNE		1097	15,3	.
Obermair, Gottfried FREIE WÄHLER		1643	22,9	.
Aust, Peter SPD		613	8,5	.
Varga, Christian FREIE WÄHLER		X	.	21,8
Aust, Peter Einigkeit Gernlinden/Freie Wählerschaft e.V.		X	.	12,2
Gültige Stimmen insgesamt		7178	100	100
186 137 Manching, M (Lkr Pfaffenhofen a.d. Ilm / Oberbayern)				
Stimmberechtigte	9724	X	X	
Wähler / Wahlbeteiligung	5061	52,0	51,2	
Ungültige Stimmzettel	45	0,9	1,2	
Neumayr, Birgid CSU		1001	20,0	.
Bals, Thilo SPD		531	10,6	.
Nerb, Herbert FW Manching	Gewählt	3087	61,5	63,8
Schweiger, Michael UW Manching		397	7,9	.
Drack, Elke SPD		X	.	25,7
Semmler, Werner Unabhängige Wähler e.V.		X	.	10,4
Gültige Stimmen insgesamt		5016	100	100

Noch: 4. Wahl der ersten Bürgermeister/Oberbürgermeister in Gemeinden mit mehr als 10 000 Einwohnern

Bezeichnung	2020		Vorwahl
	Personen / Stimmen		
	Anzahl	%	%

677 157 Marktheidenfeld, St (Lkr Main-Spessart / Unterfranken)

Stimmberechtigte		8944	X	X
Wähler / Wahlbeteiligung		5348	59,8	57,8
Ungültige Stimmzettel		101	1,9	2,3
Stamm, Thomas CSU	Gewählt	4016	76,5	.
Seidel, Holger Freie Wähler		1231	23,5	.
Menig, Christian CSU		X	.	33,5
Schmidt-Neder, Helga Freie Wähler		X	.	66,5
Gültige Stimmen insgesamt		5247	100	100

174 131 Markt Indersdorf, M (Lkr Dachau / Oberbayern)

Stimmberechtigte		8337	X	X
Wähler / Wahlbeteiligung		5174	62,1	65,5
Ungültige Stimmzettel		53	1,0	0,6
Obesser, Franz CSU	Gewählt	4320	84,4	51,4
Schulz, Hubertus GRÜNE		801	15,6	.
Böck, Hubert SPD		X	.	23,5
Eschenbecher, Hermann Freie Wähler e.V.		X	.	25,1
Gültige Stimmen insgesamt		5121	100	100

Noch: 4. Wahl der ersten Bürgermeister/Oberbürgermeister in Gemeinden mit mehr als 10 000 Einwohnern

Bezeichnung	2020		Vorwahl	
	Personen / Stimmen			
	Anzahl	%	%	
777 151 Marktoberdorf, St (Lkr Ostallgäu / Schwaben)				
Stimmberechtigte	14250	X	X	
Wähler / Wahlbeteiligung	8657	60,8	60,9	
Ungültige Stimmzettel	59	0,7	0,7	
Hell, Dr. Wolfgang CSU	Stichwahl	4260	49,5	63,4
Schneider, Jörg GRÜNE		1518	17,7	.
Eichinger, Michael FREIE WÄHLER/Freie Wähler MOD	Stichwahl	2260	26,3	.
Elmer, Stefan SPD		560	6,5	.
Schröder, Brigitte FW MOD		X	.	36,6
Gültige Stimmen insgesamt		8598	100	100
479 136 Marktredwitz, GKSt (Lkr Wunsiedel i.Fichtelgebirge / Oberfranken)				
Stimmberechtigte	13505	X	X	
Wähler / Wahlbeteiligung	7112	52,7	56,9	
Ungültige Stimmzettel	520	7,3	2,4	
Weigel, Oliver CSU	Gewählt	6293	95,5	66,3
Übrige		299	4,5	.
Haussel, Klaus SPD		X	.	33,7
Gültige Stimmen insgesamt		6592	100	100

Noch: 4. Wahl der ersten Bürgermeister/Oberbürgermeister in Gemeinden mit mehr als 10 000 Einwohnern

Bezeichnung	2020		Vorwahl
	Personen / Stimmen		
	Anzahl	%	%
175 127 Markt Schwaben, M (Lkr Ebersberg / Oberbayern)			
Stimmberechtigte	9927	X	X
Wähler / Wahlbeteiligung	5483	55,2	46,6
Ungültige Stimmzettel	42	0,8	2,6
Eichner, Frank CSU	Stichwahl 1436	26,4	.
Brandes, Raphael GRÜNE	923	17,0	.
Stolze, Michael FREIE WÄHLER/SPD	Stichwahl 2115	38,9	.
Hertel, Sascha ZMS	967	17,8	19,3
Hohmann, Georg SPD	X	.	80,7
Gültige Stimmen insgesamt	5441	100	100
376 141 Maxhütte-Haidhof, St (Lkr Schwandorf / Oberpfalz)			
Stimmberechtigte	9549	X	X
Wähler / Wahlbeteiligung	5756	60,3	58,7
Ungültige Stimmzettel	46	0,8	0,7
Meier, Matthias CSU	Stichwahl 2177	38,1	.
Viertlmeister, Horst SPD	1432	25,1	.
Seidl jun., Rudolf UWM	Stichwahl 2101	36,8	13,4
Plank, Dr. Susanne CSU	X	.	52,1
Brunner, Franz SPD	X	.	34,5
Gültige Stimmen insgesamt	5710	100	100

Noch: 4. Wahl der ersten Bürgermeister/Oberbürgermeister in Gemeinden mit mehr als 10 000 Einwohnern

Bezeichnung	2020		Vorwahl
	Personen / Stimmen		
	Anzahl	%	%
772 177 Meitingen, M (Lkr Augsburg / Schwaben)			
Stimmberechtigte	9163	X	X
Wähler / Wahlbeteiligung	5300	57,8	55,8
Ungültige Stimmzettel	387	7,3	8,6
Higl, Dr. Michael CSU/JBU	4540	92,4	92,4
Gewählt			
Übrige	373	7,6	7,6
Gültige Stimmen insgesamt	4913	100	100
771 146 Mering, M (Lkr Aichach-Friedberg / Schwaben)			
Stimmberechtigte	11354	X	X
Wähler / Wahlbeteiligung	7451	65,6	57,2
Ungültige Stimmzettel	24	0,3	0,9
Mayer, Florian Alexander CSU	2575	34,7	49,3
Stichwahl			
Thienen von, Petra GRÜNE	785	10,6	.
Lipert, Gloria AfD	184	2,5	.
Hummel, Stefan SPD	2158	29,1	.
Stichwahl			
Stößlein, Mathias UWG	1725	23,2	.
Kandler, Hans-Dieter SPD	X	.	50,7
Gültige Stimmen insgesamt	7427	100	100

Noch: 4. Wahl der ersten Bürgermeister/Oberbürgermeister in Gemeinden mit mehr als 10 000 Einwohnern

Bezeichnung	2020		Vorwahl	
	Personen / Stimmen			
	Anzahl	%	%	
182 125 Miesbach, St (Lkr Miesbach / Oberbayern)				
Stimmberechtigte	8958	X	X	
Wähler / Wahlbeteiligung	5305	59,2	25,2	
Ungültige Stimmzettel	25	0,5	5,8	
Braunmiller, Dr. Gerhard CSU	Stichwahl	2278	43,1	.
Güldner, Astrid GRÜNE		929	17,6	.
Fraunhofer, Walter SPD/Freie Wähler Miesbach-Parsberg-Wies	Stichwahl	1676	31,7	.
Hupfauer, Florian FDP		397	7,5	.
Pongratz, Ingrid CSU		X	.	91,4
Übrige		X	.	8,6
Gültige Stimmen insgesamt		5280	100	100

778 173 Mindelheim, St (Lkr Unterallgäu / Schwaben)

Stimmberechtigte		11483	X	X
Wähler / Wahlbeteiligung		6077	52,9	49,3
Ungültige Stimmzettel		653	10,7	12,5
Winter, Dr. Stephan CSU	Gewählt	4497	82,9	87,8
Übrige		927	17,1	12,2
Gültige Stimmen insgesamt		5424	100	100

Noch: 4. Wahl der ersten Bürgermeister/Oberbürgermeister in Gemeinden mit mehr als 10 000 Einwohnern

Bezeichnung	2020		Vorwahl
	Personen / Stimmen		
	Anzahl	%	%
671 143 Mömbris, M (Lkr Aschaffenburg / Unterfranken)			
Stimmberechtigte	9217	X	X
Wähler / Wahlbeteiligung	6228	67,6	54,1
Ungültige Stimmzettel	49	0,8	4,4
Kropp, Andreas AfD	166	2,7	.
Stadtmüller, Udo SPD	707	11,4	.
Wissel, Felix Aller guten Dinge sind drei	5306	85,9	.
		Gewählt	
Wissel, Felix SPD	X	.	96,5
Übrige	X	.	3,5
Gültige Stimmen insgesamt	6179	100	100

Noch: 4. Wahl der ersten Bürgermeister/Oberbürgermeister in Gemeinden mit mehr als 10 000 Einwohnern

Bezeichnung	2020		Vorwahl
	Personen / Stimmen		
	Anzahl	%	%
178 143 Moosburg a.d.Isar, St (Lkr Freising / Oberbayern)			
Stimmberechtigte	13713	X	X
Wähler / Wahlbeteiligung	8238	60,1	49,7
Ungültige Stimmzettel	50	0,6	1,5
Hadersdorfer, Georg CSU	2039	24,9	.
Stanglmaier, Dr. Michael GRÜNE	Stichwahl 2460	30,0	.
Dollinger, Josef FREIE WÄHLER/FW Moosburg	Stichwahl 2361	28,8	.
Welter, Gerhard-Michael AfD	330	4,0	.
Marcus, Gunnar SPD	340	4,2	.
Fincke, Philipp FDP	244	3,0	.
Kästl, Jörg ÖDP	286	3,5	.
John, Stefan DIE LINKE	128	1,6	.
Meinelt, Anita CSU	X	.	55,8
Dollinger, Josef Der Freie Wähler e.V.	X	.	44,2
Gültige Stimmen insgesamt	8188	100	100

Noch: 4. Wahl der ersten Bürgermeister/Oberbürgermeister in Gemeinden mit mehr als 10 000 Einwohnern

Bezeichnung	2020		Vorwahl
	Personen / Stimmen		
	Anzahl	%	%

183 128 Mühldorf a.Inn, St (Lkr Mühldorf a.Inn / Oberbayern)

Stimmberechtigte		16517	X	X
Wähler / Wahlbeteiligung		8888	53,8	48,9
Ungültige Stimmzettel		168	1,9	0,4
Kraft, Dr. Matthias GRÜNE		1181	13,5	.
Hetzl, Michael FREIE WÄHLER/UM	Stichwahl	3022	34,7	.
Zollner, Marianne SPD	Stichwahl	4233	48,5	52,3
Debnar, Claus DIE LINKE/Die PARTEI		284	3,3	.
Zieglgänsberger, Karin Freie Mühldorfer/FDP		X	.	47,7
Gültige Stimmen insgesamt		8720	100	100

475 154 Münchberg, St (Lkr Hof / Oberfranken)

Stimmberechtigte		8060	X	X
Wähler / Wahlbeteiligung		5181	64,3	65,3
Ungültige Stimmzettel		22	0,4	0,8
Schnurrer, Thomas CSU		1211	23,5	.
Zuber, Christian SPD	Gewählt	3700	71,7	52,6
Ott, Dipl.-Ing. (FH) Rainer MWG		248	4,8	.
Fein, Thomas CSU		X	.	47,4
Gültige Stimmen insgesamt		5159	100	100

Noch: 4. Wahl der ersten Bürgermeister/Oberbürgermeister in Gemeinden mit mehr als 10 000 Einwohnern

Bezeichnung	2020		Vorwahl	
	Personen / Stimmen			
	Anzahl	%	%	
162 000 München (Krfr. St / Oberbayern)				
Stimmberechtigte	1110564	X	X	
Wähler / Wahlbeteiligung	544489	49,0	38,5	
Ungültige Stimmzettel	1974	0,4	0,3	
Frank, Kristina CSU	Stichwahl	115770	21,3	.
Habenschaden, Katrin GRÜNE		112067	20,7	.
Mehling, Hans-Peter FREIE WÄHLER/FW München		5002	0,9	.
Wiehle, Wolfgang AfD		14984	2,8	.
Reiter, Dieter SPD	Stichwahl	259812	47,9	56,7
Hoffmann, Dr. Jörg FDP		8199	1,5	.
Ruff, Tobias ÖDP		8455	1,6	.
Lechner, Thomas DIE LINKE		7230	1,3	.
Progl, Richard BP		1957	0,4	.
Beyhan-Bilgin, Ender FAIR		1484	0,3	.
Höpner, Dirk München-Liste		1963	0,4	.
Dilba, Stephanie mut		1267	0,2	.
Weixler, Moritz Die PARTEI		3507	0,6	.
Oraner, Cetin Zusammen Bayern e.V.		818	0,2	.
Schmid, Josef CSU		X	.	43,3
Gültige Stimmen insgesamt		542515	100	100

Noch: 4. Wahl der ersten Bürgermeister/Oberbürgermeister in Gemeinden mit mehr als 10 000 Einwohnern

Bezeichnung	2020		Vorwahl
	Personen / Stimmen		
	Anzahl	%	%
180 124 Murnau a.Staffelsee, M (Lkr Garmisch-Partenkirchen / Oberbayern)			
Stimmberechtigte	9644	X	X
Wähler / Wahlbeteiligung	5984	62,0	56,3
Ungültige Stimmzettel	34	0,6	0,7
Utzschneider, Rudolf CSU	990	16,6	.
Jones, Veronika GRÜNE	553	9,3	.
Probst, Welf FREIE WÄHLER/FWM	808	13,6	.
Beuting, Rolf ÖDP/Bürgerforum Murnau	2467	41,5	.
Stichwahl			
Zoepf, Phillip MB	1132	19,0	.
Stichwahl			
Bierling, Josef CSU	X	.	33,0
Beuting, Rolf ÖDP/Bürgerforum/GRÜNE	X	.	67,0
Gültige Stimmen insgesamt	5950	100	100
184 146 Neubiberg (Lkr München / Oberbayern)			
Stimmberechtigte	11752	X	X
Wähler / Wahlbeteiligung	6600	56,2	43,1
Ungültige Stimmzettel	33	0,5	1,4
Pardeller, Thomas CSU/USU-100% Uni - Jneu	2463	37,5	.
Stichwahl			
Körner, Kilian GRÜNE/ÖDP	1949	29,7	.
Stichwahl			
Gerner, Elisabeth SPD	686	10,4	.
Höcherl, Reiner FW N@U	1469	22,4	.
Lilge, Hartmut CSU	X	.	41,9
Heyland, Günter FW N@U	X	.	58,1
Gültige Stimmen insgesamt	6567	100	100

Noch: 4. Wahl der ersten Bürgermeister/Oberbürgermeister in Gemeinden mit mehr als 10 000 Einwohnern

Bezeichnung	2020		Vorwahl
	Personen / Stimmen		
	Anzahl	%	%
185 149 Neuburg a.d.Donau, GKSt (Lkr Neuburg-Schrobenhausen / Oberbayern)			
Stimmberechtigte	22763	X	X
Wähler / Wahlbeteiligung	11741	51,6	47,7
Ungültige Stimmzettel	113	1,0	1,2
Gmehling, Dr. Bernhard CSU	Stichwahl	5298	45,6 59,0
Schoder, Gerhard GRÜNE	Stichwahl	2604	22,4 .
Herold, Florian FREIE WÄHLER/Freie Wähler Neuburg		1846	15,9 .
Schneider, Bernd SPD		694	6,0 .
Wittmair, Michael DIE LINKE		212	1,8 .
Thonig, Frank WIND		974	8,4 .
Winter, Horst SPD		X	. 13,4
Habermeyer, Dr. Johann FREIE WÄHLER/Freie Wähler Neuburg e.V.		X	. 23,0
Schwarz, Karola GRÜNE		X	. 2,7
Klingenberg, Lothar FDP/Liberale für Neuburg		X	. 2,0
Gültige Stimmen insgesamt		11628	100 100

Noch: 4. Wahl der ersten Bürgermeister/Oberbürgermeister in Gemeinden mit mehr als 10 000 Einwohnern

Bezeichnung	2020		Vorwahl
	Personen / Stimmen		
	Anzahl	%	%

178 145 Neufahrn b.Freising (Lkr Freising / Oberbayern)

Stimmberechtigte		14899	X	X
Wähler / Wahlbeteiligung		7666	51,5	43,0
Ungültige Stimmzettel		38	0,5	0,9
lyibas, Ozan CSU		1660	21,8	.
Heilmeyer, Franz GRÜNE	Gewählt	3864	50,7	59,0
Manhart, Norbert FREIE WÄHLER/FW Gemeinde Neufahrn e.V.		959	12,6	.
Heumann, Maximilian SPD		458	6,0	.
Bergauer, Felix ÖDP		235	3,1	.
Bosch, Marc Bosch als Bürgermeister		452	5,9	.
Seidenberger, Thomas Freie Wähler FW Gemeinde e.V.		X	.	41,0
Gültige Stimmen insgesamt		7628	100	100

772 184 Neusäß, St (Lkr Augsburg / Schwaben)

Stimmberechtigte		17701	X	X
Wähler / Wahlbeteiligung		10009	56,5	52,9
Ungültige Stimmzettel		119	1,2	0,6
Greiner, Richard CSU	Gewählt	6373	64,4	60,8
Frey, Dr. Michael GRÜNE		1634	16,5	.
Hannemann, Bernhard FREIE WÄHLER/Freie Wähler Neusäß e.V.		1120	11,3	.
Höhnle, Susanne SPD		763	7,7	.
Schwinge-Haines, Ulla GRÜNE		X	.	14,0
Strobel, Andreas Freie Wähler e.V./SPD/FDP		X	.	25,2
Gültige Stimmen insgesamt		9890	100	100

Noch: 4. Wahl der ersten Bürgermeister/Oberbürgermeister in Gemeinden mit mehr als 10 000 Einwohnern

Bezeichnung	2020		Vorwahl
	Personen / Stimmen		
	Anzahl	%	%

575 153 Neustadt a.d.Aisch, St (Lkr Neustadt a.d.Aisch-Bad Windsheim / Mittelfranken)

Stimmberechtigte		10304	X	X
Wähler / Wahlbeteiligung		6071	58,9	58,7
Ungültige Stimmzettel		74	1,2	1,5
Holzmann, Peter CSU		1274	21,2	.
Meier, Klaus SPD	Gewählt	4036	67,3	83,5
Rauner, Kerstin FWG		516	8,6	.
Münch, Dennis DIE LINKE		171	2,9	.
Scheuenstuhl, Gerd CSU		X	.	16,5
Gültige Stimmen insgesamt		5997	100	100

273 152 Neustadt a.d.Donau, St (Lkr Kelheim / Niederbayern)

Stimmberechtigte		11301	X	X
Wähler / Wahlbeteiligung		5825	51,5	53,6
Ungültige Stimmzettel		63	1,1	1,5
Memmel, Thomas CSU	Gewählt	3534	61,3	.
Prause, Marcel SPD		2228	38,7	.
Reichl, Werner CSU		X	.	36,6
Reimer, Thomas SPD		X	.	63,4
Gültige Stimmen insgesamt		5762	100	100

Noch: 4. Wahl der ersten Bürgermeister/Oberbürgermeister in Gemeinden mit mehr als 10 000 Einwohnern

Bezeichnung	2020		Vorwahl
	Personen / Stimmen		
	Anzahl	%	%
473 151 Neustadt b.Coburg, GKSt (Lkr Coburg / Oberfranken)			
Stimmberechtigte	12042	X	X
Wähler / Wahlbeteiligung	6545	54,4	63,6
Ungültige Stimmzettel	114	1,7	0,2
Rebhan, Wolfgang CSU	1748	27,2	.
Rebhan, Frank SPD	Gewählt 4683	72,8	63,1
Altrichter, Frank CSU	X	.	32,0
Holland, Marc FREIE WÄHLER	X	.	2,8
Büchner, Thomas ÖDP	X	.	2,1
Gültige Stimmen insgesamt	6431	100	100
375 174 Neutraubling, St (Lkr Regensburg / Oberpfalz)			
Stimmberechtigte	10006	X	X
Wähler / Wahlbeteiligung	4870	48,7	48,0
Ungültige Stimmzettel	46	0,9	0,8
Melcher, Michael CSU	1245	25,8	.
Schicker, Dr. Edwin GRÜNE/Aktive	545	11,3	.
Stadler, Harald FREIE WÄHLER	Gewählt 2503	51,9	.
Dillschnitter, Patricia SPD	531	11,0	.
Kiechle, Heinz CSU	X	.	58,8
Stadler, Harald Freie Wähler	X	.	41,2
Gültige Stimmen insgesamt	4824	100	100

Noch: 4. Wahl der ersten Bürgermeister/Oberbürgermeister in Gemeinden mit mehr als 10 000 Einwohnern

Bezeichnung	2020		Vorwahl	
	Personen / Stimmen			
	Anzahl	%	%	
775 135 Neu-Ulm, GKSt (Lkr Neu-Ulm / Schwaben)				
Stimmberechtigte	44003	X	X	
Wähler / Wahlbeteiligung	17954	40,8	34,3	
Ungültige Stimmzettel	146	0,8	0,5	
Albsteiger, Katrin CSU	Gewählt	9313	52,3	.
Zerb, Walter GRÜNE		3298	18,5	.
Prießnitz, Roland FREIE WÄHLER/FWG Neu Ulm		1709	9,6	.
Schömig, Dr. Alfred FDP		1493	8,4	.
Esser, Antje PRO-NU		1580	8,9	.
Wöhner, Karl-Martin Bürgerliste/DIE LINKE		415	2,3	.
Noerenberg, Gerold CSU		X	.	50,3
Kröger, Dr. Detlef SPD/GRÜNE/Freie Wählergemeinschaft e.V./FDP		X	.	49,7
Gültige Stimmen insgesamt		17808	100	100

Noch: 4. Wahl der ersten Bürgermeister/Oberbürgermeister in Gemeinden mit mehr als 10 000 Einwohnern

Bezeichnung	2020		Vorwahl
	Personen / Stimmen		
	Anzahl	%	%
779 194 Nördlingen, GKSt (Lkr Donau-Ries / Schwaben)			
Stimmberechtigte	15934	X	X
Wähler / Wahlbeteiligung	9816	61,6	52,2
Ungültige Stimmzettel	51	0,5	1,0
Höhn, Steffen CSU	3036	31,1	.
Goschenhofer, Wolfgang GRÜNE	1295	13,3	.
Ortler, Rita SPD	1833	18,8	.
Tanner, Dr. Mark FDP	69	0,7	.
Wittner, David PWG	3532	36,2	.
Koukol, Rudolf GRÜNE	X	.	21,2
Faul, Hermann PWG	X	.	78,8
Gültige Stimmen insgesamt	9765	100	100

Noch: 4. Wahl der ersten Bürgermeister/Oberbürgermeister in Gemeinden mit mehr als 10 000 Einwohnern

Bezeichnung	2020		Vorwahl	
	Personen / Stimmen			
	Anzahl	%	%	
564 000 Nürnberg (Krfr. St / Mittelfranken)				
Stimmberechtigte	389547	X	X	
Wähler / Wahlbeteiligung	183283	47,1	44,3	
Ungültige Stimmzettel	790	0,4	0,6	
König, Marcus CSU	Stichwahl	66521	36,5	.
Osgyan, Verena GRÜNE		27535	15,1	.
Dörfler, Jürgen FREIE WÄHLER		3306	1,8	.
Hübscher, Roland-Alexander AfD		7696	4,2	.
Brehm, Thorsten SPD	Stichwahl	63742	34,9	.
Sormaz, Ümit FDP		1905	1,0	.
Padua, Marion LINKE LISTE Nürnberg		1469	0,8	1,9
Luft, Fridrich BIA		869	0,5	.
Rechholz, Christian ÖDP		2029	1,1	.
Schramm, Philipp Die Guten		637	0,3	.
Betz, Florian Die PARTEI/PIRATEN		2153	1,2	.
Schüller, Titus DIE LINKE		4631	2,5	.
Brehm, Sebastian CSU		X	.	24,1
Maly, Dr. Ulrich SPD		X	.	67,1
Dörfler, Jürgen FREIE WÄHLER/Freie Wähler e.V.		X	.	1,2
Mletzko, Joachim GRÜNE		X	.	1,7
Ollert, Ralf Bürgerinitiative Ausländerstopp		X	.	1,7
Alberternst, Dr. Christiane FDP		X	.	0,6

Noch: 4. Wahl der ersten Bürgermeister/Oberbürgermeister in Gemeinden mit mehr als 10 000 Einwohnern

Bezeichnung	2020		Vorwahl	
	Personen / Stimmen			
	Anzahl	%	%	
Noch: 564 000 Nürnberg (Krfr. St / Mittelfranken)				
Struck, Nikolaus Wählergemeinschaft Die Guten e.V.	X	.	0,6	
Schrollinger, Thomas ÖDP	X	.	1,0	
Gültige Stimmen insgesamt	182493	100	100	
573 122 Oberasbach, St (Lkr Fürth / Mittelfranken)				
Stimmberechtigte	14564	X	X	
Wähler / Wahlbeteiligung	8241	56,6	52,8	
Ungültige Stimmzettel	54	0,7	0,2	
Huber, Birgit CSU	Gewählt	4225	51,6	53,7
Fesel, Claus GRÜNE		1110	13,6	.
Kißlinger, Felix FREIE WÄHLER		1151	14,1	.
Heinl, Peter SPD		989	12,1	.
Peter, Thomas FDP		475	5,8	.
Schöttner, Marie DIE LINKE		237	2,9	.
Maurer, Marco SPD		X	.	46,3
Gültige Stimmen insgesamt		8187	100	100

Noch: 4. Wahl der ersten Bürgermeister/Oberbürgermeister in Gemeinden mit mehr als 10 000 Einwohnern

Bezeichnung	2020		Vorwahl	
	Personen / Stimmen			
	Anzahl	%	%	
184 134 Oberhaching (Lkr München / Oberbayern)				
Stimmberechtigte	10784	X	X	
Wähler / Wahlbeteiligung	7056	65,4	63,0	
Ungültige Stimmzettel	56	0,8	0,5	
Schelle, Stefan CSU	Gewählt	4656	66,5	58,1
Markl, Margit SPD		1618	23,1	28,6
Schmidt, Axel FDP		365	5,2	.
Schneider, Dirk FreieB		361	5,2	.
Fischer, Alfred Freie Bürger		X	.	5,7
Franklin, Marcus Vereinigte Freie Wähler		X	.	7,5
Gültige Stimmen insgesamt		7000	100	100
184 135 Oberschleißheim (Lkr München / Oberbayern)				
Stimmberechtigte	8234	X	X	
Wähler / Wahlbeteiligung	4994	60,7	50,7	
Ungültige Stimmzettel	34	0,7	0,9	
Böck, Markus CSU	Stichwahl	1195	24,1	.
Lindbüchl, Ingrid GRÜNE		841	17,0	.
Müller, Harald SPD		1137	22,9	.
Katz, Dr. Casimir FDP		342	6,9	.
Kuchlbauer , Christian Freie Wähler Oberschleißheim e.V.	Stichwahl	1445	29,1	.
Spirkl, Florian SPD/FDP		X	.	48,2
Kuchlbauer, Christian FREIE WÄHLER		X	.	51,8
Gültige Stimmen insgesamt		4960	100	100

Noch: 4. Wahl der ersten Bürgermeister/Oberbürgermeister in Gemeinden mit mehr als 10 000 Einwohnern

Bezeichnung	2020		Vorwahl	
	Personen / Stimmen			
	Anzahl	%	%	
679 170 Ochsenfurt, St (Lkr Würzburg / Unterfranken)				
Stimmberechtigte	9017	X	X	
Wähler / Wahlbeteiligung	5623	62,4	60,5	
Ungültige Stimmzettel	67	1,2	0,8	
Behon, Rosa CSU	Stichwahl	1962	35,3	.
Eck, Joachim SPD		934	16,8	.
Juks, Peter UWG	Stichwahl	2660	47,9	64,0
Friedrich, Rainer CSU		X	.	36,0
Gültige Stimmen insgesamt		5556	100	100
179 142 Olching, St (Lkr Fürstenfeldbruck / Oberbayern)				
Stimmberechtigte	21639	X	X	
Wähler / Wahlbeteiligung	12675	58,6	51,0	
Ungültige Stimmzettel	97	0,8	1,0	
Gigl, Maximilian CSU	Stichwahl	3912	31,1	.
Maier, Michael GRÜNE		1232	9,8	.
Magg, Andreas SPD	Stichwahl	5761	45,8	58,4
Teichmann, Andreas FDP		339	2,7	4,0
Eibl, Stefan FWO		1068	8,5	.
Sailer, Gabriel ÖDP/Parteilose		266	2,1	.
Feller, Siegfried CSU		X	.	18,5
Busl, Ruth Freie Wähler e.V.		X	.	19,1
Gültige Stimmen insgesamt		12578	100	100

Noch: 4. Wahl der ersten Bürgermeister/Oberbürgermeister in Gemeinden mit mehr als 10 000 Einwohnern

Bezeichnung	2020		Vorwahl
	Personen / Stimmen		
	Anzahl	%	%
271 141 Osterhofen, St (Lkr Deggendorf / Niederbayern)			
Stimmberechtigte	9808	X	X
Wähler / Wahlbeteiligung	5981	61,0	55,1
Ungültige Stimmzettel	45	0,8	1,0
Gößwein, Fritz CSU	1444	24,3	.
Sedlmeier, Liane FREIE WÄHLER/FW	Stichwahl 2556	43,1	.
Etschmann, Thomas SPD	Stichwahl 1936	32,6	40,8
Sedlmeier, Liane Freie Wähler	X	.	59,2
Gültige Stimmen insgesamt	5936	100	100
184 136 Ottobrunn (Lkr München / Oberbayern)			
Stimmberechtigte	16366	X	X
Wähler / Wahlbeteiligung	8850	54,1	46,7
Ungültige Stimmzettel	114	1,3	0,5
Loderer, Thomas CSU	Gewählt 5224	59,8	52,7
Campbell, Tania GRÜNE	2290	26,2	.
Athen, Sabine SPD	1222	14,0	.
Wißmeier-Unverricht, Ariane SPD	X	.	33,8
Lumpe, Sebastian GRÜNE	X	.	9,2
Kunzmann, Gerald FDP	X	.	4,3
Gültige Stimmen insgesamt	8736	100	100

Noch: 4. Wahl der ersten Bürgermeister/Oberbürgermeister in Gemeinden mit mehr als 10 000 Einwohnern

Bezeichnung	2020		Vorwahl
	Personen / Stimmen		
	Anzahl	%	%
262 000 Passau (Krfr. St / Niederbayern)			
Stimmberechtigte	42395	X	X
Wähler / Wahlbeteiligung	20989	49,5	48,7
Ungültige Stimmzettel	171	0,8	0,7
Steiner, Georg CSU	4213	20,2	.
Auer, Stefanie GRÜNE	1705	8,2	.
Dupper, Jürgen SPD	Gewählt 11370	54,6	64,7
Tausch, Christa FDP	415	2,0	.
Mangold, Urban ÖDP/Aktive	1867	9,0	9,0
Koopmann M.A., Matthias PaL	470	2,3	.
Kapfer, Siegfried FWG	540	2,6	.
Ilsanker, Josef DIE LINKE	238	1,1	.
Weber, Rosmarie CSU	X	.	18,4
Synek, Karl GRÜNE	X	.	3,6
Karl-Hellwing, Ursula Passauer Liste	X	.	4,4
Gültige Stimmen insgesamt	20818	100	100

Noch: 4. Wahl der ersten Bürgermeister/Oberbürgermeister in Gemeinden mit mehr als 10 000 Einwohnern

Bezeichnung	2020		Vorwahl	
	Personen / Stimmen			
	Anzahl	%	%	
472 175 Pegnitz, St (Lkr Bayreuth / Oberfranken)				
Stimmberechtigte	10993	X	X	
Wähler / Wahlbeteiligung	7205	65,5	65,6	
Ungültige Stimmzettel	37	0,5	0,5	
Lappat, Werner CSU	Stichwahl	1836	25,6	.
Huber, Dr. Sandra GRÜNE/unabhängige Bürgerinnen und Bürger		657	9,2	.
Schmidt, Thomas FREIE WÄHLER/Freie Wählergemeinschaft Pegnitz		859	12,0	.
Raab, Uwe SPD		1624	22,7	53,5
Nierhoff, Wolfgang Pegnitzer Gemeinschaft	Stichwahl	2192	30,6	.
Hempfling, Wolfgang CSU		X	.	46,5
Gültige Stimmen insgesamt		7168	100	100
190 139 Peißenberg, M (Lkr Weilheim-Schongau / Oberbayern)				
Stimmberechtigte	10034	X	X	
Wähler / Wahlbeteiligung	5892	58,7	54,0	
Ungültige Stimmzettel	87	1,5	1,1	
Zellner, Frank CSU/Parteilose	Stichwahl	1940	33,4	.
Wurzinger, Walter FREIE WÄHLER/FW-Peißenberg		830	14,3	.
Halbritter, Robert SPD	Stichwahl	1527	26,3	.
Vanni, Manuela PL		1508	26,0	58,7
Streicher, Hans SPD		X	.	41,3
Gültige Stimmen insgesamt		5805	100	100

Noch: 4. Wahl der ersten Bürgermeister/Oberbürgermeister in Gemeinden mit mehr als 10 000 Einwohnern

Bezeichnung	2020		Vorwahl
	Personen / Stimmen		
	Anzahl	%	%
190 140 Peiting, M (Lkr Weilheim-Schongau / Oberbayern)			
Stimmberechtigte	9468	X	X
Wähler / Wahlbeteiligung	6155	65,0	57,9
Ungültige Stimmzettel	40	0,6	1,3
Ostenrieder, Peter CSU	2156	35,3	.
Elste, Thomas GRÜNE	556	9,1	.
Luckner, Annette SPD	1643	26,9	.
Schmid, Andreas Bürgervereinigung Peiting e.V.	1038	17,0	.
Lory, Christian Unabhängige Peitinger	722	11,8	.
Deibler, Michael CSU	X	.	18,9
Asam, Michael SPD	X	.	81,1
Gültige Stimmen insgesamt	6115	100	100

Noch: 4. Wahl der ersten Bürgermeister/Oberbürgermeister in Gemeinden mit mehr als 10 000 Einwohnern

Bezeichnung	2020		Vorwahl
	Personen / Stimmen		
	Anzahl	%	%
190 141 Penzberg, St (Lkr Weilheim-Schongau / Oberbayern)			
Stimmberechtigte	12826	X	X
Wähler / Wahlbeteiligung	8509	66,3	60,9
Ungültige Stimmzettel	42	0,5	1,5
Korpan, Stefan CSU	2060	24,3	.
Engel, Dr. Kerstin GRÜNE	1012	12,0	.
Zehetner, Elke SPD	2331	27,5	53,8
Jabs, Armin BfP	822	9,7	.
Kühberger, Michael FLP	316	3,7	.
Bocksberger, Markus PM	1926	22,7	.
Kreuzer, Richard CSU	X	.	25,5
Sacher, Wolfgang Bürger für Penzberg	X	.	20,8
Gültige Stimmen insgesamt	8467	100	100

Noch: 4. Wahl der ersten Bürgermeister/Oberbürgermeister in Gemeinden mit mehr als 10 000 Einwohnern

Bezeichnung	2020		Vorwahl
	Personen / Stimmen		
	Anzahl	%	%
186 143 Pfaffenhofen a.d.Ilm, St (Lkr Pfaffenhofen a.d.Ilm / Oberbayern)			
Stimmberechtigte	20367	X	X
Wähler / Wahlbeteiligung	12708	62,4	58,8
Ungültige Stimmzettel	102	0,8	0,7
Moser, Christian CSU	4341	34,4	.
Herker, Thomas GRÜNE/SPD	Gewählt 6907	54,8	.
Niedermayr, Franz FDP	399	3,2	.
Fischer, Richard ÖDP	959	7,6	.
Röder, Thomas CSU	X	.	21,8
Herker, Thomas SPD/GRÜNE	X	.	63,4
Gürtner, Albert Freie Wähler Ortsverband e.V.	X	.	13,8
Kalupar, Viktor FDP	X	.	1,0
Gültige Stimmen insgesamt	12606	100	100
277 138 Pfarrkirchen, St (Lkr Rottal-Inn / Niederbayern)			
Stimmberechtigte	9673	X	X
Wähler / Wahlbeteiligung	5143	53,2	54,9
Ungültige Stimmzettel	124	2,4	0,5
Beißmann, Wolfgang CSU	Gewählt 4215	84,0	58,7
Packan, Marius GRÜNE	804	16,0	.
Lackner, Horst Freie Wähler	X	.	41,3
Gültige Stimmen insgesamt	5019	100	100

Noch: 4. Wahl der ersten Bürgermeister/Oberbürgermeister in Gemeinden mit mehr als 10 000 Einwohnern

Bezeichnung	2020		Vorwahl
	Personen / Stimmen		
	Anzahl	%	%
184 138 Planegg (Lkr München / Oberbayern)			
Stimmberechtigte	8546	X	X
Wähler / Wahlbeteiligung	5033	58,9	43,9
Ungültige Stimmzettel	31	0,6	1,0
Nafziger, Hermann CSU	1294	25,9	49,4
	Stichwahl		
Grimme, Judith GRÜNE	570	11,4	.
David, Cornelia FREIE WÄHLER/Freie Wähler Dynamische	870	17,4	.
	Stichwahl		
Berchtold, Christine SPD	670	13,4	.
Pollems, Philipp FDP	690	13,8	.
Lawo, Angelika ÖDP/Unabhängige Bürgerinitiative: Gruppe 21	229	4,6	.
Trenkle, Susanne Unabhängige Bürgermeisterin Planegg-Martinsried	257	5,1	.
Pfeiffer, Astrid Wählergruppe für Planegg & Martinsried	422	8,4	.
Hofmann, Heinrich SPD	X	.	50,6
Gültige Stimmen insgesamt	5002	100	100

Noch: 4. Wahl der ersten Bürgermeister/Oberbürgermeister in Gemeinden mit mehr als 10 000 Einwohnern

Bezeichnung	2020		Vorwahl
	Personen / Stimmen		
	Anzahl	%	%
271 146 Plattling, St (Lkr Deggendorf / Niederbayern)			
Stimmberechtigte	10392	X	X
Wähler / Wahlbeteiligung	4735	45,6	42,6
Ungültige Stimmzettel	33	0,7	1,5
Schmalhofer, Hans CSU/Junge Liste	2935	62,4	.
Fisch, Stefan FREIE WÄHLER/FWG Plattling	1107	23,5	.
Bieber, Stephan SPD	660	14,0	.
Schmid, Erich CSU/Junge Liste	X	.	70,2
Petrilak-Weissfeld, Herbert SPD	X	.	19,6
Weiß, Karl-Heinz Freie Wählergemeinschaft	X	.	10,2
Gültige Stimmen insgesamt	4702	100	100
275 141 Pocking, St (Lkr Passau / Niederbayern)			
Stimmberechtigte	12737	X	X
Wähler / Wahlbeteiligung	6074	47,7	45,2
Ungültige Stimmzettel	39	0,6	1,4
Baumgartner, Manfred CSU	963	16,0	.
Weiss, Barbara SPD	864	14,3	.
Bernwinkler, Egon FDP	93	1,5	.
Krah, Franz UB	3551	58,8	82,0
Simmelbauer, Bernhard ÖDP/PU	564	9,3	11,1
Plach, Christian SPD	X	.	6,9
Gültige Stimmen insgesamt	6035	100	100

Noch: 4. Wahl der ersten Bürgermeister/Oberbürgermeister in Gemeinden mit mehr als 10 000 Einwohnern

Bezeichnung	2020		Vorwahl	
	Personen / Stimmen			
	Anzahl	%	%	
175 135 Poing (Lkr Ebersberg / Oberbayern)				
Stimmberechtigte	11504	X	X	
Wähler / Wahlbeteiligung	6572	57,1	52,0	
Ungültige Stimmzettel	50	0,8	0,5	
Stark, Thomas CSU	Stichwahl	2287	35,1	.
Tonollo, Reinhard SPD	Stichwahl	2158	33,1	.
Salih, Marc FDP		397	6,1	.
Scherzl, Günter FWG		1680	25,8	.
Berntheisel, Carmen CSU		X	.	11,8
Hingerl, Albert SPD		X	.	68,5
Frank, Michael Freie Wählergemeinschaft e.V.		X	.	19,6
Gültige Stimmen insgesamt		6522	100	100

Noch: 4. Wahl der ersten Bürgermeister/Oberbürgermeister in Gemeinden
mit mehr als 10 000 Einwohnern

Bezeichnung	2020		Vorwahl
	Personen / Stimmen		
	Anzahl	%	%
187 162 Prien a.Chiemsee, M (Lkr Rosenheim / Oberbayern)			
Stimmberechtigte	8844	X	X
Wähler / Wahlbeteiligung	5338	60,4	57,3
Ungültige Stimmzettel	43	0,8	1,8
Resch, Annette CSU	Stichwahl 1756	33,2	.
Sasse, Claudia GRÜNE	889	16,8	.
Voggenauer, Michael FREIE WÄHLER	321	6,1	.
Schuster, Sepp AfD	177	3,3	.
Munkler, Eva-Maria BfP	464	8,8	.
Friedrich, Andreas ÜWG	Stichwahl 1688	31,9	.
Anner, Michael CSU	X	.	31,6
Seifert, Jürgen GRÜNE/BfP/FWP/SPD	X	.	68,4
Gültige Stimmen insgesamt	5295	100	100

Noch: 4. Wahl der ersten Bürgermeister/Oberbürgermeister in Gemeinden mit mehr als 10 000 Einwohnern

Bezeichnung	2020		Vorwahl	
	Personen / Stimmen			
	Anzahl	%	%	
179 145 Puchheim, St (Lkr Fürstenfeldbruck / Oberbayern)				
Stimmberechtigte	15813	X	X	
Wähler / Wahlbeteiligung	8731	55,2	39,7	
Ungültige Stimmzettel	53	0,6	0,5	
Kamleiter, Karin CSU	Stichwahl	1941	22,4	.
Sengl, Dr. Manfred GRÜNE		1257	14,5	.
Horn, Dr. Gudrun FREIE WÄHLER		599	6,9	.
Seidl, Norbert SPD	Stichwahl	3688	42,5	56,3
Koch, Martin FDP		318	3,7	.
Honold, Jürgen ubp		875	10,1	.
Heitmeir, Harald CSU		X	.	43,7
Gültige Stimmen insgesamt		8678	100	100
187 165 Raubling (Lkr Rosenheim / Oberbayern)				
Stimmberechtigte	9350	X	X	
Wähler / Wahlbeteiligung	5434	58,1	54,7	
Ungültige Stimmzettel	109	2,0	1,3	
Kalsperger, Olaf CSU	Gewählt	4306	80,9	76,8
Visser, Martina GRÜNE		1019	19,1	.
Burgmaier, Alexandra SPD		X	.	23,2
Gültige Stimmen insgesamt		5325	100	100

Noch: 4. Wahl der ersten Bürgermeister/Oberbürgermeister in Gemeinden mit mehr als 10 000 Einwohnern

Bezeichnung	2020		Vorwahl
	Personen / Stimmen		
	Anzahl	%	%
276 138 Regen, St (Lkr Regen / Niederbayern)			
Stimmberechtigte	8849	X	X
Wähler / Wahlbeteiligung	5403	61,1	56,4
Ungültige Stimmzettel	19	0,4	1,4
Stoiber, Wolfgang CSU	1303	24,2	.
Seidl, Thomas AfD	367	6,8	.
Kroner, Andreas SPD	Stichwahl 1599	29,7	24,0
Laschinger, Sabrina FWG	794	14,7	.
Sommer, Robert FPU	Stichwahl 1321	24,5	.
Keilhofer, Hermann CSU	X	.	24,7
Oswald, Ilse FWG	X	.	51,4
Gültige Stimmen insgesamt	5384	100	100

Noch: 4. Wahl der ersten Bürgermeister/Oberbürgermeister in Gemeinden mit mehr als 10 000 Einwohnern

Bezeichnung	2020		Vorwahl	
	Personen / Stimmen			
	Anzahl	%	%	
362 000 Regensburg (Krfr. St / Oberpfalz)				
Stimmberechtigte	115502	X	X	
Wähler / Wahlbeteiligung	60891	52,7	46,2	
Ungültige Stimmzettel	335	0,6	0,5	
Freudenstein, Dr. Astrid CSU	Stichwahl	17853	29,5	.
Christoph, Stefan GRÜNE		8727	14,4	.
Artinger, Ludwig FREIE WÄHLER/FWR		3183	5,3	.
Maltz-Schwarzfischer, Gertrud SPD	Stichwahl	13416	22,2	.
Meierhofer, Horst FDP		1294	2,1	.
Suttner, Benedikt ÖDP		2245	3,7	.
Freihoffer, Irmgard DIE LINKE		1097	1,8	.
Janele, Christian CSB		816	1,3	.
Wolbergs, Joachim BRÜCKE		10725	17,7	.
Frank, Ingo Die PARTEI		761	1,3	.
Friedl, Jakob Ribisl		439	0,7	.
Schlegl, Christian CSU		X	.	29,9
Wolbergs, Joachim SPD		X	.	70,1
Gültige Stimmen insgesamt		60556	100	100

Noch: 4. Wahl der ersten Bürgermeister/Oberbürgermeister in Gemeinden mit mehr als 10 000 Einwohnern

Bezeichnung	2020		Vorwahl	
	Personen / Stimmen			
	Anzahl	%	%	
375 190 Regenstauf, M (Lkr Regensburg / Oberpfalz)				
Stimmberechtigte	13042	X	X	
Wähler / Wahlbeteiligung	8294	63,6	61,2	
Ungültige Stimmzettel	58	0,7	0,6	
Schindler, Josef CSU	Gewählt	5226	63,5	31,7
Kufner, Erich GRÜNE		632	7,7	.
Nichtewitz, Susanne SPD		1194	14,5	.
Potschaski, Stefan FDP		521	6,3	.
Richter, Harald FW Regenstauf		663	8,1	.
Böhringer, Siegfried SPD		X	.	62,8
Dechant, Thomas FREIE WÄHLER		X	.	5,5
Gültige Stimmen insgesamt		8236	100	100
372 153 Roding, St (Lkr Cham / Oberpfalz)				
Stimmberechtigte	10028	X	X	
Wähler / Wahlbeteiligung	6157	61,4	56,5	
Ungültige Stimmzettel	38	0,6	1,0	
Gleixner, Rainer CSU		1245	20,3	.
Riedl, Alexandra FREIE WÄHLER/FW-Gemeinwohl/FW-Stadt u.Land/FW-Unabh.	Gewählt	3170	51,8	.
Hecht, Renate SPD		387	6,3	.
Stuiber jun., Alfred FDP		1317	21,5	12,6
Reichold, Franz CSU/Landunion/Junge Liste		X	.	87,4
Gültige Stimmen insgesamt		6119	100	100

Noch: 4. Wahl der ersten Bürgermeister/Oberbürgermeister in Gemeinden mit mehr als 10 000 Einwohnern

Bezeichnung	2020		Vorwahl
	Personen / Stimmen		
	Anzahl	%	%
473 159 Rödentel, St (Lkr Coburg / Oberfranken)			
Stimmberechtigte	10881	X	X
Wähler / Wahlbeteiligung	5727	52,6	57,6
Ungültige Stimmzettel	54	0,9	0,4
Hacker, Dr. Wolfgang CSU	677	11,9	.
Steiner, Marco FW	Gewählt 4996	88,1	58,8
Benning, Günter CSU	X	.	24,3
Lesch, Thomas SPD	X	.	16,9
Gültige Stimmen insgesamt	5673	100	100
574 152 Röthenbach a.d.Pegnitz, St (Lkr Nürnberger Land / Mittelfranken)			
Stimmberechtigte	9122	X	X
Wähler / Wahlbeteiligung	5160	56,6	54,2
Ungültige Stimmzettel	185	3,6	0,6
Gottschalk, Wolfgang CSU	1921	38,6	.
Hacker, Klaus FREIE WÄHLER/Freie Wähler Röthenbach	Gewählt 3054	61,4	.
Unfried, Erwin SPD	X	.	29,2
Hacker, Klaus Freie Wähler e.V./GRÜNE	X	.	70,8
Gültige Stimmen insgesamt	4975	100	100

Noch: 4. Wahl der ersten Bürgermeister/Oberbürgermeister in Gemeinden mit mehr als 10 000 Einwohnern

Bezeichnung	2020		Vorwahl
	Personen / Stimmen		
	Anzahl	%	%
163 000 Rosenheim (Krfr. St / Oberbayern)			
Stimmberechtigte	46512	X	X
Wähler / Wahlbeteiligung	22096	47,5	40,8
Ungültige Stimmzettel	111	0,5	1,2
März, Andreas CSU	Stichwahl 10021	45,6	.
Opperer, Franz GRÜNE	Stichwahl 4947	22,5	.
Degenhart, Christine FREIE WÄHLER/UP	2578	11,7	.
Kohlberger, Andreas AfD	1088	4,9	.
Metzger, Robert SPD	2429	11,0	19,0
Blumenhofer, Lars FDP	289	1,3	.
Krüger, Ricarda DIE LINKE/mut/PIRATEN/Die PARTEI/V-Partei ³	633	2,9	.
Bauer, Gabriele CSU	X	.	69,1
Lukas, Franz GRÜNE	X	.	11,9
Gültige Stimmen insgesamt	21985	100	100

Noch: 4. Wahl der ersten Bürgermeister/Oberbürgermeister in Gemeinden mit mehr als 10 000 Einwohnern

Bezeichnung	2020		Vorwahl
	Personen / Stimmen		
	Anzahl	%	%
571 193 Rothenburg ob der Tauber, GKSt (Lkr Ansbach / Mittelfranken)			
Stimmberechtigte	9067	X	X
Wähler / Wahlbeteiligung	5066	55,9	44,6
Ungültige Stimmzettel	54	1,1	11,3
Schlegl, Martina CSU	Stichwahl 1684	33,6	.
Scheuenstuhl, Harry SPD	984	19,6	.
Naser, Dr. Markus FRV/FREIE WÄHLER	Stichwahl 2344	46,8	.
Hartl, Walter Für Rothenburg	X	.	90,3
Übrige	X	.	9,7
Gültige Stimmen insgesamt	5012	100	100
190 148 Schongau, St (Lkr Weilheim-Schongau / Oberbayern)			
Stimmberechtigte	9186	X	X
Wähler / Wahlbeteiligung	4931	53,7	58,3
Ungültige Stimmzettel	60	1,2	2,3
Rehbehn, Hans-Jürgen CSU	Stichwahl 1802	37,0	.
Sluyterman van Langeweyde, Falk SPD	Stichwahl 2383	48,9	50,3
Puzzovio, Daniela ALS	686	14,1	.
Kalbitzer, Tobias Karl-Heinz Rumgedisse	X	.	49,7
Gültige Stimmen insgesamt	4871	100	100

Noch: 4. Wahl der ersten Bürgermeister/Oberbürgermeister in Gemeinden mit mehr als 10 000 Einwohnern

Bezeichnung	2020		Vorwahl
	Personen / Stimmen		
	Anzahl	%	%
185 158 Schrobenhausen, St (Lkr Neuburg-Schrobenhausen / Oberbayern)			
Stimmberechtigte	13533	X	X
Wähler / Wahlbeteiligung	7728	57,1	54,2
Ungültige Stimmzettel	46	0,6	0,4
Stephan, Dr. Karlheinz CSU	1702	22,2	51,0
	Stichwahl		
Siegl, Joachim GRÜNE	931	12,1	.
Reisner, Harald FREIE WÄHLER/Freie Wähler Schrobenhausen e.V.	3270	42,6	.
	Stichwahl		
Schwarzbauer, Martha SPD	584	7,6	.
Kreisle, Dieter Die Unabhängigen Schrobenhausener e.V.	1117	14,5	.
Deuter, Reinhold DIE LINKE	78	1,0	.
Mießl, Peter SPD	X	.	11,8
Koppold, Rudolf Freie Wähler	X	.	20,2
Berger, Georg proSOB	X	.	8,4
Kauderer, Markus Andreas Wählervereinigung	X	.	8,7
Gültige Stimmen insgesamt	7682	100	100

Noch: 4. Wahl der ersten Bürgermeister/Oberbürgermeister in Gemeinden mit mehr als 10 000 Einwohnern

Bezeichnung	2020		Vorwahl	
	Personen / Stimmen			
	Anzahl	%	%	
565 000 Schwabach (Krfr. St / Mittelfranken)				
Stimmberechtigte	32196	X	X	
Wähler / Wahlbeteiligung	17150	53,3	51,1	
Ungültige Stimmzettel	138	0,8	1,1	
Fraas, Dr. Michael CSU	Stichwahl	6372	37,5	.
Krieg, Christine GRÜNE		3313	19,5	.
Hoffmann, Dr. Markus FREIE WÄHLER		1032	6,1	.
Reiß, Peter SPD	Stichwahl	5914	34,8	.
Rötschke, Axel FDP		381	2,2	2,0
Thürauf, Matthias CSU		X	.	65,3
Reinecke, Doris SPD		X	.	24,2
Neunhoeffer, Klaus GRÜNE		X	.	8,5
Gültige Stimmen insgesamt		17012	100	100
772 200 Schwabmünchen, St (Lkr Augsburg / Schwaben)				
Stimmberechtigte	11454	X	X	
Wähler / Wahlbeteiligung	6094	53,2	47,8	
Ungültige Stimmzettel	121	2,0	7,8	
Müller, Lorenz CSU	Gewählt	3699	61,9	95,2
Stapf, Margit GRÜNE		860	14,4	.
Wamser, Konstantin SPD		1414	23,7	.
Übrige		X	.	4,8
Gültige Stimmen insgesamt		5973	100	100

Noch: 4. Wahl der ersten Bürgermeister/Oberbürgermeister in Gemeinden mit mehr als 10 000 Einwohnern

Bezeichnung	2020		Vorwahl	
	Personen / Stimmen			
	Anzahl	%	%	
376 161 Schwandorf, GKSt (Lkr Schwandorf / Oberpfalz)				
Stimmberechtigte	23243	X	X	
Wähler / Wahlbeteiligung	12788	55,0	52,1	
Ungültige Stimmzettel	90	0,7	0,9	
Feller, Andreas CSU	Stichwahl	5535	43,6	51,8
Juniec-Möller, Marion GRÜNE		684	5,4	.
Eraslan, Ferdi FREIE WÄHLER/Freie Wähler Schwandorf		302	2,4	.
Mixl, Reinhard AfD		804	6,3	.
Frankerl, Karin SPD		2622	20,6	.
Mieschala, Kurt UW	Stichwahl	2751	21,7	.
Roidl, Ulrike SPD		X	.	48,2
Gültige Stimmen insgesamt		12698	100	100
662 000 Schweinfurt (Krfr. St / Unterfranken)				
Stimmberechtigte	39207	X	X	
Wähler / Wahlbeteiligung	17696	45,1	42,6	
Ungültige Stimmzettel	376	2,1	1,3	
Remelé, Sebastian CSU	Gewählt	10118	58,4	66,9
Laschka, Holger GRÜNE		2613	15,1	.
Eder, Marietta SPD		4589	26,5	.
Kuserau, Stephan SPD		X	.	22,1
Firsching, Frank DIE LINKE		X	.	11,0
Gültige Stimmen insgesamt		17320	100	100

Noch: 4. Wahl der ersten Bürgermeister/Oberbürgermeister in Gemeinden mit mehr als 10 000 Einwohnern

Bezeichnung	2020		Vorwahl
	Personen / Stimmen		
	Anzahl	%	%
479 152 Selb, GKSt (Lkr Wunsiedel i.Fichtelgebirge / Oberfranken)			
Stimmberechtigte	12199	X	X
Wähler / Wahlbeteiligung	7096	58,2	70,6
Ungültige Stimmzettel	65	0,9	0,2
Fischer, Susann GRÜNE	270	3,8	.
Wejmelka, Walter SPD	798	11,3	.
Pöttsch, Ulrich AKTIVE BÜRGER	Gewählt 5963	84,8	56,5
Kreil, Wolfgang CSU/Freie Wähler	X	.	35,9
Kirschneck, Rudolf SPD	X	.	7,6
Gültige Stimmen insgesamt	7031	100	100
775 152 Senden, St (Lkr Neu-Ulm / Schwaben)			
Stimmberechtigte	17289	X	X
Wähler / Wahlbeteiligung	7385	42,7	44,7
Ungültige Stimmzettel	87	1,2	1,6
Schäfer-Rudolf, Claudia CSU	Gewählt 3914	53,6	.
Bachmann, Maren SPD	1438	19,7	.
Bögge, Raphael Peter Gemeinsam für Senden	1946	26,7	.
Bögge, Raphael CSU	X	.	58,3
Baiker, Kurt SPD/CFW/FWG	X	.	41,7
Gültige Stimmen insgesamt	7298	100	100

Noch: 4. Wahl der ersten Bürgermeister/Oberbürgermeister in Gemeinden mit mehr als 10 000 Einwohnern

Bezeichnung	2020		Vorwahl	
	Personen / Stimmen			
	Anzahl	%	%	
780 139 Sonthofen, St (Lkr Oberallgäu / Schwaben)				
Stimmberechtigte	16212	X	X	
Wähler / Wahlbeteiligung	8802	54,3	46,8	
Ungültige Stimmzettel	679	7,7	0,4	
Wilhelm, Christian FW	Gewählt	7523	92,6	62,5
Übrige	600	7,4	.	
Häger, Klaus SPD		X	.	37,5
Gültige Stimmen insgesamt		8123	100	100

188 139 Starnberg, St (Lkr Starnberg / Oberbayern)

Stimmberechtigte		18457	X	X
Wähler / Wahlbeteiligung		10981	59,5	50,0
Ungültige Stimmzettel		71	0,6	0,8
Janik, Patrick CSU/UWG/SPD/BLS	Gewählt	5645	51,7	.
Täubner-Benicke, Kerstin GRÜNE		1643	15,1	.
Fiedler, Marc FDP		508	4,7	.
John, Eva BMS/WPS		3114	28,5	.
Jägerhuber, Ludwig CSU		X	.	32,7
John, Eva Bündnis Mitte STA/FDP/B.liste e.V./Wgem. Pro STA		X	.	67,3
Gültige Stimmen insgesamt		10910	100	100

Noch: 4. Wahl der ersten Bürgermeister/Oberbürgermeister in Gemeinden mit mehr als 10 000 Einwohnern

Bezeichnung	2020		Vorwahl	
	Personen / Stimmen			
	Anzahl	%	%	
573 127 Stein, St (Lkr Fürth / Mittelfranken)				
Stimmberechtigte	11547	X	X	
Wähler / Wahlbeteiligung	6446	55,8	54,5	
Ungültige Stimmzettel	53	0,8	1,3	
Höfer, Bertram CSU	Stichwahl	1866	29,2	21,7
Nüßler, Walter SPD		868	13,6	.
Krömer, Kurt Steiner Bürger-Gemeinschaft	Stichwahl	3041	47,6	57,6
Stanin, Gabriele Freie Wähler Stein e.V.		435	6,8	14,4
Selz, Andreas DIE LINKE		183	2,9	.
Meier, Agnes FDP/Freie Bürger		X	.	6,3
Gültige Stimmen insgesamt		6393	100	100
187 177 Stephanskirchen (Lkr Rosenheim / Oberbayern)				
Stimmberechtigte	8338	X	X	
Wähler / Wahlbeteiligung	5315	63,7	53,9	
Ungültige Stimmzettel	36	0,7	1,7	
Hofmann, Petra CSU		1040	19,7	.
Eckert, Dr. Nicole GRÜNE		703	13,3	.
Klützmann-Hoffmann, Uwe SPD		248	4,7	.
Mair, Karl Parteilose Bürger Stephanskirchen	Gewählt	2898	54,9	.
Zehetmaier, Robert BP		390	7,4	.
Auer, Rainer CSU/GRÜNE/SPD		X	.	87,6
Zehentner, Rudolf BP		X	.	12,4
Gültige Stimmen insgesamt		5279	100	100

Noch: 4. Wahl der ersten Bürgermeister/Oberbürgermeister in Gemeinden mit mehr als 10 000 Einwohnern

Bezeichnung	2020		Vorwahl
	Personen / Stimmen		
	Anzahl	%	%
263 000 Straubing (Krfr. St / Niederbayern)			
Stimmberechtigte	37431	X	X
Wähler / Wahlbeteiligung	16525	44,1	43,2
Ungültige Stimmzettel	139	0,8	0,7
Pannermayr, Markus CSU	12002	73,2	75,3
Gewählt			
Niedermeier, Feride GRÜNE	1408	8,6	.
Weckmann, Stephan FREIE WÄHLER	899	5,5	.
Bucher, Simon AfD	561	3,4	.
Stranninger, Peter SPD	1228	7,5	.
Ringlstetter, Karl DIE LINKE	288	1,8	.
Geisperger, Fritz SPD	X	.	17,6
Dasch, Georg ÖDP/Parteilose Umweltschützer	X	.	7,0
Gültige Stimmen insgesamt	16386	100	100

Noch: 4. Wahl der ersten Bürgermeister/Oberbürgermeister in Gemeinden mit mehr als 10 000 Einwohnern

Bezeichnung	2020		Vorwahl	
	Personen / Stimmen			
	Anzahl	%	%	
184 145 Taufkirchen (Lkr München / Oberbayern)				
Stimmberechtigte	13346	X	X	
Wähler / Wahlbeteiligung	7140	53,5	44,5	
Ungültige Stimmzettel	40	0,6	0,6	
Sander, Ullrich CSU	Gewählt	3630	51,1	57,3
Grothe, David GRÜNE		1249	17,6	.
Dolce, Matteo SPD		1277	18,0	.
Vatheuer-Seele, Maike FDP		241	3,4	.
Lilienthal, Michael Freie Wähler		703	9,9	.
Weber, Rosemarie SPD		X	.	42,7
Gültige Stimmen insgesamt		7100	100	100
177 139 Taufkirchen (Vils) (Lkr Erding / Oberbayern)				
Stimmberechtigte	8191	X	X	
Wähler / Wahlbeteiligung	5269	64,3	57,5	
Ungültige Stimmzettel	16	0,3	8,2	
Haberl, Stefan CSU	Stichwahl	2286	43,5	.
Empl, Korbinian FREIE WÄHLER		896	17,1	.
Huber, Martin AfD		576	11,0	.
Slawny, Manfred SPD	Stichwahl	1495	28,5	.
Hofstetter, Franz CSU		X	.	93,1
Übrige		X	.	6,9
Gültige Stimmen insgesamt		5253	100	100

Noch: 4. Wahl der ersten Bürgermeister/Oberbürgermeister in Gemeinden mit mehr als 10 000 Einwohnern

Bezeichnung	2020		Vorwahl	
	Personen / Stimmen			
	Anzahl	%	%	
189 154 Traunreut, St (Lkr Traunstein / Oberbayern)				
Stimmberechtigte	16597	X	X	
Wähler / Wahlbeteiligung	7512	45,3	40,1	
Ungültige Stimmzettel	37	0,5	1,0	
Dangschat, Hans-Peter CSU	Stichwahl	3264	43,7	.
Czepan, Martin GRÜNE		443	5,9	.
Ritter, Klaus FREIE WÄHLER	Stichwahl	1969	26,3	.
Krogloth, Oliver AfD		272	3,6	.
Stoib, Christian SPD		263	3,5	.
Gorzel, Roger BL		825	11,0	.
Schupfner, Markus BP		439	5,9	.
Parzinger, Franz CSU		X	.	45,6
Ritter, Klaus Freie Wähler e.V.		X	.	54,4
Gültige Stimmen insgesamt		7475	100	100

Noch: 4. Wahl der ersten Bürgermeister/Oberbürgermeister in Gemeinden mit mehr als 10 000 Einwohnern

Bezeichnung	2020		Vorwahl
	Personen / Stimmen		
	Anzahl	%	%
189 155 Traunstein, GKSt (Lkr Traunstein / Oberbayern)			
Stimmberechtigte	16208	X	X
Wähler / Wahlbeteiligung	9258	57,1	44,9
Ungültige Stimmzettel	44	0,5	0,8
Mörzl-Körner, Walburga GRÜNE	1792	19,4	.
Kegel, Christian SPD	2769	30,1	50,7
Hümmer, Dr. Christian UW/CSU	4078	44,3	.
Steiner, Simon Traunsteiner Liste	575	6,2	.
Kösterke, Manfred Unabhängige Wähler	X	.	49,3
Gültige Stimmen insgesamt	9214	100	100
577 173 Treuchtlingen, St (Lkr Weißenburg-Gunzenhausen / Mittelfranken)			
Stimmberechtigte	9997	X	X
Wähler / Wahlbeteiligung	5682	56,8	56,8
Ungültige Stimmzettel	83	1,5	1,7
Becker, Dr. Dr. Kristina CSU	3162	56,5	.
Baum, Werner SPD	2437	43,5	59,0
Strauß, Matthias CSU	X	.	41,0
Gültige Stimmen insgesamt	5599	100	100

Noch: 4. Wahl der ersten Bürgermeister/Oberbürgermeister in Gemeinden mit mehr als 10 000 Einwohnern

Bezeichnung	2020		Vorwahl	
	Personen / Stimmen			
	Anzahl	%	%	
189 157 Trostberg, St (Lkr Traunstein / Oberbayern)				
Stimmberechtigte	9155	X	X	
Wähler / Wahlbeteiligung	4847	52,9	50,1	
Ungültige Stimmzettel	90	1,9	0,9	
Schleid, Karl CSU	Gewählt	3543	74,5	75,0
Boxhammer, Nina GRÜNE		623	13,1	.
Baumann, Daniela SPD		591	12,4	.
Weisky, Hans Michael SPD		X	.	13,2
Paetzelt, Bernd GRÜNE		X	.	11,8
Gültige Stimmen insgesamt		4757	100	100
184 147 Unterföhring (Lkr München / Oberbayern)				
Stimmberechtigte	8230	X	X	
Wähler / Wahlbeteiligung	5073	61,6	52,2	
Ungültige Stimmzettel	19	0,4	0,5	
Axenbeck, Manfred CSU		469	9,3	.
Mecke, Johannes GRÜNE		333	6,6	.
Schwarz, Philipp SPD		1499	29,7	.
Gutmann, Raphael FDP		90	1,8	.
Kemmelmeyer, Andreas PWU	Gewählt	2663	52,7	62,9
Weingärtner, Thomas SPD		X	.	37,1
Gültige Stimmen insgesamt		5054	100	100

Noch: 4. Wahl der ersten Bürgermeister/Oberbürgermeister in Gemeinden mit mehr als 10 000 Einwohnern

Bezeichnung	2020		Vorwahl
	Personen / Stimmen		
	Anzahl	%	%
184 148 Unterhaching (Lkr München / Oberbayern)			
Stimmberechtigte	19700	X	X
Wähler / Wahlbeteiligung	10684	54,2	49,6
Ungültige Stimmzettel	89	0,8	0,6
Fichtinger, Renate CSU	2229	21,0	.
Konetschny, Armin GRÜNE	2232	21,1	.
Panzer, Wolfgang SPD	5089	48,0	52,9
Hupfauer, Peter FDP	1045	9,9	.
Riegel, Florian CSU	X	.	29,4
Köhler, Claudia GRÜNE	X	.	10,6
Maidment, Bernard FDP	X	.	4,0
Wießner, Johanna Freie Wähler e.V.	X	.	3,1
Gültige Stimmen insgesamt	10595	100	100
184 149 Unterschleißheim, St (Lkr München / Oberbayern)			
Stimmberechtigte	21828	X	X
Wähler / Wahlbeteiligung	12385	56,7	49,7
Ungültige Stimmzettel	72	0,6	0,4
Krimmer, Stefan CSU	4321	35,1	.
Schlagintweit, Tino GRÜNE	1155	9,4	.
Reichart, Martin FREIE WÄHLER/FB	942	7,7	.
Böck, Christoph SPD	5895	47,9	68,1
Weinzierl, Brigitte CSU	X	.	31,9
Gültige Stimmen insgesamt	12313	100	100

Noch: 4. Wahl der ersten Bürgermeister/Oberbürgermeister in Gemeinden mit mehr als 10 000 Einwohnern

Bezeichnung	2020		Vorwahl	
	Personen / Stimmen			
	Anzahl	%	%	
175 132 Vaterstetten (Lkr Ebersberg / Oberbayern)				
Stimmberechtigte	18527	X	X	
Wähler / Wahlbeteiligung	12026	64,9	62,0	
Ungültige Stimmzettel	59	0,5	0,5	
Spitzauer, Leonhard CSU	Stichwahl	4679	39,1	.
Göhler, David GRÜNE		1767	14,8	.
Meier, Roland FREIE WÄHLER		1400	11,7	.
Wirnitzer, Maria SPD	Stichwahl	3324	27,8	.
Willenberg, Klaus FDP		797	6,7	.
Littke, Brigitte CSU		X	.	44,2
Reitsberger, Georg Freie Wähler		X	.	55,8
Gültige Stimmen insgesamt		11967	100	100

Noch: 4. Wahl der ersten Bürgermeister/Oberbürgermeister in Gemeinden mit mehr als 10 000 Einwohnern

Bezeichnung	2020		Vorwahl
	Personen / Stimmen		
	Anzahl	%	%
274 184 Vilsbiburg, St (Lkr Landshut / Niederbayern)			
Stimmberechtigte	9233	X	X
Wähler / Wahlbeteiligung	5558	60,2	58,9
Ungültige Stimmzettel	61	1,1	1,1
Steigenberger, Stephan CSU	1266	23,0	.
Schwimmer, Wolfgang GRÜNE/Bürger und Umweltliste Vilsbiburg	935	17,0	.
Haider, Sebastian FREIE WÄHLER	Stichwahl 1468	26,7	.
Entwistle, Sibylle SPD	Stichwahl 1828	33,3	.
Vogelsgang, Hermann CSU	X	.	17,5
Haider, Helmut Freie Wähler	X	.	67,3
Schwimmer, Wolfgang Bürger- und Umweltliste/GRÜNE	X	.	15,2
Gültige Stimmen insgesamt	5497	100	100
275 154 Vilshofen an der Donau, St (Lkr Passau / Niederbayern)			
Stimmberechtigte	13704	X	X
Wähler / Wahlbeteiligung	7951	58,0	51,5
Ungültige Stimmzettel	53	0,7	0,3
Eberle, Christian CSU	1129	14,3	.
Gams, Florian SPD	Gewählt 5691	72,1	50,5
Brandl, Hansi FHB	1078	13,6	.
Krenn, Georg CSU/Junge Liste e.V.	X	.	49,5
Gültige Stimmen insgesamt	7898	100	100

Noch: 4. Wahl der ersten Bürgermeister/Oberbürgermeister in Gemeinden mit mehr als 10 000 Einwohnern

Bezeichnung	2020		Vorwahl	
	Personen / Stimmen			
	Anzahl	%	%	
775 162 Vöhringen, St (Lkr Neu-Ulm / Schwaben)				
Stimmberechtigte	10453	X	X	
Wähler / Wahlbeteiligung	4713	45,1	47,6	
Ungültige Stimmzettel	451	9,6	2,4	
Neher, Michael CSU	Gewählt	3941	92,5	.
Übrige	321	7,5	.	
Janson, Karl Freie Wählergemeinschaft e.V.	X	.	76,8	
Heiß, Stefan Bürgerinitiative PRO Vöhringen u. Umgebung e.V.	X	.	23,2	
Gültige Stimmen insgesamt	4262	100	100	
272 151 Waldkirchen, St (Lkr Freyung-Grafenau / Niederbayern)				
Stimmberechtigte	8923	X	X	
Wähler / Wahlbeteiligung	5979	67,0	64,9	
Ungültige Stimmzettel	37	0,6	1,0	
Dersch, Manfred CSU	753	12,7	.	
Süß, Josef SPD	520	8,8	.	
Pollak, Heinz UCW/FW	Gewählt	4669	78,6	50,9
Höppler, Josef CSU/Junge Wähler Union	X	.	49,1	
Gültige Stimmen insgesamt	5942	100	100	

Noch: 4. Wahl der ersten Bürgermeister/Oberbürgermeister in Gemeinden mit mehr als 10 000 Einwohnern

Bezeichnung	2020		Vorwahl
	Personen / Stimmen		
	Anzahl	%	%
183 148 Waldkraiburg, St (Lkr Mühldorf a.Inn / Oberbayern)			
Stimmberechtigte	18769	X	X
Wähler / Wahlbeteiligung	8010	42,7	46,3
Ungültige Stimmzettel	93	1,2	0,9
Nadvornik, Wolfgang CSU	1536	19,4	.
Fischer, Richard SPD	1050	13,3	11,6
Clemente, Valentin FDP	393	5,0	.
Pöttsch, Robert Unabhängige Wählergemeinschaft Waldkraiburg	4938	62,4	50,6
Jungbauer, Harald CSU	X	.	37,8
Gültige Stimmen insgesamt	7917	100	100
187 182 Wasserburg a.Inn, St (Lkr Rosenheim / Oberbayern)			
Stimmberechtigte	9788	X	X
Wähler / Wahlbeteiligung	4956	50,6	43,8
Ungültige Stimmzettel	37	0,7	3,2
Maas, Heike CSU	1134	23,1	.
Stadler, Christian GRÜNE	685	13,9	18,3
Kölbl, Michael SPD	3100	63,0	81,7
Gültige Stimmen insgesamt	4919	100	100

Noch: 4. Wahl der ersten Bürgermeister/Oberbürgermeister in Gemeinden mit mehr als 10 000 Einwohnern

Bezeichnung	2020		Vorwahl
	Personen / Stimmen		
	Anzahl	%	%
363 000 Weiden i.d.OPf. (Krfr. St / Oberpfalz)			
Stimmberechtigte	34213	X	X
Wähler / Wahlbeteiligung	17745	51,9	51,9
Ungültige Stimmzettel	206	1,2	0,8
Zeitler, Dr. Benjamin CSU	7388	42,1	.
Stichwahl			
Schuhmacher, Sonja GRÜNE	973	5,5	.
Meyer, Jens SPD	7506	42,8	.
Stichwahl			
Skutella, Christoph FDP	1230	7,0	.
Zant, Ali DIE LINKE	442	2,5	.
Pausch, Wolfgang CSU	X	.	28,1
Seggewiß, Kurt SPD	X	.	52,5
Bärnklaus, Karl GRÜNE	X	.	4,4
Meier, Reinhard Bürgerliste e.V.	X	.	9,9
Frank, Alois Freie Wähler	X	.	3,3
Ziegler, Norbert FDP	X	.	1,7
Gültige Stimmen insgesamt	17539	100	100

Noch: 4. Wahl der ersten Bürgermeister/Oberbürgermeister in Gemeinden mit mehr als 10 000 Einwohnern

Bezeichnung	2020		Vorwahl	
	Personen / Stimmen			
	Anzahl	%	%	
190 157 Weilheim i.OB, St (Lkr Weilheim-Schongau / Oberbayern)				
Stimmberechtigte	17865	X	X	
Wähler / Wahlbeteiligung	11011	61,6	51,8	
Ungültige Stimmzettel	73	0,7	1,9	
Flock, Angelika CSU	Stichwahl	2377	21,7	.
Neulinger, Manuel GRÜNE		2114	19,3	.
Asam, Romana FREIE WÄHLER/Freie Wähler Weilheim		393	3,6	.
Schmidt, Reno AfD		319	2,9	.
Martin, Horst SPD		1220	11,2	.
Gebauer-Merx, Saika FDP		378	3,5	.
Loth, Markus BfW	Stichwahl	3795	34,7	68,2
Klinkicht, Ullrich WM		342	3,1	.
Zirngibl, Stefan CSU		X	.	31,8
Gültige Stimmen insgesamt		10938	100	100

Noch: 4. Wahl der ersten Bürgermeister/Oberbürgermeister in Gemeinden mit mehr als 10 000 Einwohnern

Bezeichnung	2020		Vorwahl
	Personen / Stimmen		
	Anzahl	%	%

577 177 Weißenburg i.Bay., GKSt (Lkr Weißenburg-Gunzenhausen / Mittelfranken)

Stimmberechtigte		14444	X	X
Wähler / Wahlbeteiligung		8257	57,2	58,5
Ungültige Stimmzettel		135	1,6	0,8
Kamm, Tobias CSU	Stichwahl	3746	46,1	.
Schröppel, Jürgen SPD	Stichwahl	4020	49,5	54,3
Sieland-Hirschmann, Eva DIE LINKE		356	4,4	.
Höhn, Alexander CSU		X	.	39,8
Strobl, Thomas Freie Wähler		X	.	4,1
Dinar, Erkan DIE LINKE		X	.	1,8
Gültige Stimmen insgesamt		8122	100	100

775 164 Weißenhorn, St (Lkr Neu-Ulm / Schwaben)

Stimmberechtigte		10714	X	X
Wähler / Wahlbeteiligung		5563	51,9	38,2
Ungültige Stimmzettel		469	8,4	3,6
Fendt, Dr. Wolfgang SPD/WüW	Gewählt	4676	91,8	.
Übrige		418	8,2	2,2
Fendt, Dr. Wolfgang SPD/Weißenhorner Überparteiliche Wähler e.V.		X	.	97,8
Gültige Stimmen insgesamt		5094	100	100

Noch: 4. Wahl der ersten Bürgermeister/Oberbürgermeister in Gemeinden mit mehr als 10 000 Einwohnern

Bezeichnung	2020		Vorwahl	
	Personen / Stimmen			
	Anzahl	%	%	
576 151 Wendelstein, M (Lkr Roth / Mittelfranken)				
Stimmberechtigte	13056	X	X	
Wähler / Wahlbeteiligung	8026	61,5	63,7	
Ungültige Stimmzettel	60	0,7	0,6	
Langhans, Werner CSU	Gewählt	4764	59,8	54,2
Töllner, Carolin GRÜNE		1050	13,2	.
Lindner, Maximilian SPD		1468	18,4	.
Sußner, Robert FUW		684	8,6	.
Vogel, Klaus SPD		X	.	41,5
Mederer, Helmut Freie Wähler e.V.		X	.	4,2
Gültige Stimmen insgesamt		7966	100	100
678 193 Werneck, M (Lkr Schweinfurt / Unterfranken)				
Stimmberechtigte	8541	X	X	
Wähler / Wahlbeteiligung	6098	71,4	66,0	
Ungültige Stimmzettel	40	0,7	1,6	
Hauck, Sebastian CSU	Gewählt	3798	62,7	.
Weiß, Johannes GRÜNE		777	12,8	.
Schäflein, Stephan Wählergem.Stettbach/Fr.Wähler Markt Werneck e.V.		1483	24,5	.
Baumgartl, Edeltraud CSU		X	.	68,1
Pfeuffer, Armin Ettlebener Wver./Fr. Wähler e.V./Wgem. Stettbach		X	.	31,9
Gültige Stimmen insgesamt		6058	100	100

Noch: 4. Wahl der ersten Bürgermeister/Oberbürgermeister in Gemeinden mit mehr als 10 000 Einwohnern

Bezeichnung	2020		Vorwahl	
	Personen / Stimmen			
	Anzahl	%	%	
173 147 Wolfratshausen, St (Lkr Bad Tölz-Wolfratshausen / Oberbayern)				
Stimmberechtigte	14873	X	X	
Wähler / Wahlbeteiligung	8341	56,1	49,0	
Ungültige Stimmzettel	39	0,5	0,6	
Eibl, Günther CSU	Stichwahl	1755	21,1	.
Heinloth, Annette GRÜNE		1719	20,7	.
Menke, Manfred SPD		1042	12,6	.
Heilinglechner, Klaus BVW	Stichwahl	2412	29,1	55,9
Kugler, Richard Liste WOR		1374	16,6	.
Meixner, Friedrich SPD		X	.	44,1
Gültige Stimmen insgesamt		8302	100	100
186 162 Wolnzach, M (Lkr Pfaffenhofen a.d. Ilm / Oberbayern)				
Stimmberechtigte	8879	X	X	
Wähler / Wahlbeteiligung	6180	69,6	61,0	
Ungültige Stimmzettel	24	0,4	0,6	
Machold, Jens CSU	Stichwahl	2556	41,5	60,2
Janecek, Birgit GRÜNE		318	5,2	.
Zimmermann, Simon FREIE WÄHLER	Stichwahl	1169	19,0	.
Hammerschmid, Werner SPD		670	10,9	39,8
Röhrich, Fabian FDP		292	4,7	.
Bereswill, Jürgen BGW		58	0,9	.
Hackl, Brigitte GfW		1093	17,8	.
Gültige Stimmen insgesamt		6156	100	100

Noch: 4. Wahl der ersten Bürgermeister/Oberbürgermeister in Gemeinden mit mehr als 10 000 Einwohnern

Bezeichnung	2020		Vorwahl
	Personen / Stimmen		
	Anzahl	%	%
663 000 Würzburg (Krfr. St / Unterfranken)			
Stimmberechtigte	102743	X	X
Wähler / Wahlbeteiligung	55084	53,6	40,4
Ungültige Stimmzettel	409	0,7	0,6
Schuchardt, Christian CSU/FDP/Bürgerforum Würzburg	28404	52,0	.
Gewählt			
Heilig, Martin GRÜNE	17592	32,2	.
Omert, Volker FREIE WÄHLER/FWG	2785	5,1	.
Westphal, Kerstin SPD	2674	4,9	.
Dewald, Dagmar ÖDP	1119	2,0	.
Roth, Sebastian DIE LINKE	2101	3,8	.
Schuchardt, Christian CSU/FDP/WÜRZBURGER LISTE - DIE FREIEN WÄHLER e.V.	X	.	55,7
Al Ghusain, Muchtar GRÜNE/SPD	X	.	44,3
Gültige Stimmen insgesamt	54675	100	100

Noch: 4. Wahl der ersten Bürgermeister/Oberbürgermeister in Gemeinden mit mehr als 10 000 Einwohnern

Bezeichnung	2020		Vorwahl
	Personen / Stimmen		
	Anzahl	%	%
573 134 Zirndorf, St (Lkr Fürth / Mittelfranken)			
Stimmberechtigte	20790	X	X
Wähler / Wahlbeteiligung	11485	55,2	55,5
Ungültige Stimmzettel	49	0,4	0,4
Klaski, Bernd CSU	Stichwahl 3250	28,4	.
Schäfer, Walter GRÜNE	1199	10,5	.
Baritsch, Marcus FREIE WÄHLER	1188	10,4	.
Pleyer, Claus-Georg AfD	492	4,3	.
Zwingel, Thomas SPD	Stichwahl 4903	42,9	57,1
Reubel, Paul FDP	210	1,8	.
Berdich, Volker DIE LINKE	194	1,7	.
Seifert, Adelheid CSU	X	.	24,7
Schaa, Wolfram GRÜNE	X	.	8,1
Baritsch, Marcus FW/PWG/FDP/ÖDP	X	.	10,1
Gültige Stimmen insgesamt	11436	100	100

5. Wahl der Landräte in den Landkreisen

Bezeichnung	2020		Vorwahl
	Personen / Stimmen		
	Anzahl	%	%

771 Aichach-Friedberg (Schwaben)

Stimmberechtigte		105554	X	X
Wähler / Wahlbeteiligung		68065	64,5	44,3
Ungültige Stimmzettel		793	1,2	0,9
Metzger, Dr. Klaus CSU	Gewählt	44997	66,9	50,3
Lindauer, Stefan GRÜNE		10626	15,8	.
Kraft, Dr. Rainer AfD		5239	7,8	.
Santa, Andreas SPD		6410	9,5	.
Bichler, Sepp PARTEIFREIE U.UNABH.WÄHLERGEMEINSCHAFT		X	.	49,7
Gültige Stimmen insgesamt		67272	100	100

171 Altötting (Oberbayern)

Stimmberechtigte		88888	X	X
Wähler / Wahlbeteiligung		50535	56,9	53,9
Ungültige Stimmzettel		1039	2,1	1,4
Schneider, Erwin CSU	Gewählt	33161	67,0	69,1
Pfriender, Monika GRÜNE		12836	25,9	.
Schwembauer, Thomas AfD		3499	7,1	.
Kammhuber, Franz SPD		X	.	30,9
Gültige Stimmen insgesamt		49496	100	100

Noch: 5. Wahl der Landräte in den Landkreisen

Bezeichnung	2020		Vorwahl	
	Personen / Stimmen			
	Anzahl	%	%	
371 Amberg-Sulzbach (Oberpfalz)				
Stimmberechtigte	84190	X	X	
Wähler / Wahlbeteiligung	55291	65,7	66,0	
Ungültige Stimmzettel	564	1,0	1,1	
Reisinger, Richard CSU	Gewählt	40678	74,3	77,8
Eckert, Peter GRÜNE		3564	6,5	.
Grötsch, Hans Martin FREIE WÄHLER/Freie Wähler Kreisverband Amberg-Sulzbach		5534	10,1	.
Rischke, Michael SPD		4951	9,0	15,5
Lindenberger, Stefan GRÜNE		X	.	6,8
Gültige Stimmen insgesamt		54727	100	100
571 Ansbach (Mittelfranken)				
Stimmberechtigte	148269	X	X	
Wähler / Wahlbeteiligung	93779	63,2	37,1	
Ungültige Stimmzettel	1683	1,8	1,6	
Ludwig, Dr. Jürgen CSU	Stichwahl	44980	48,8	60,3
Hörber, Philipp GRÜNE		10405	11,3	.
Seifert, Jürgen FREIE WÄHLER/Freie Wähler Kreisverband	Stichwahl	21836	23,7	.
Hinkl, Petra SPD		9665	10,5	.
Hetzel, Maria ÖDP		5210	5,7	.
Unger, Kurt SPD		X	.	39,7
Gültige Stimmen insgesamt		92096	100	100

Noch: 5. Wahl der Landräte in den Landkreisen

Bezeichnung	2020		Vorwahl	
	Personen / Stimmen			
	Anzahl	%	%	
671 Aschaffenburg (Unterfranken)				
Stimmberechtigte	138138	X	X	
Wähler / Wahlbeteiligung	84941	61,5	54,9	
Ungültige Stimmzettel	1573	1,9	2,7	
Legler, Dr. Alexander CSU	Gewählt	48443	58,1	.
Pancarci, Özcan GRÜNE/SPD		15681	18,8	.
Wagner, Maili FREIE WÄHLER/Freie Wähler Aschaffenburg		15828	19,0	.
Bruder, Max FDP		3416	4,1	.
Reuter, Dr. Ulrich CSU		X	.	69,6
Jehn, Wolfgang SPD		X	.	30,4
Gültige Stimmen insgesamt		83368	100	100

Noch: 5. Wahl der Landräte in den Landkreisen

Bezeichnung	2020		Vorwahl	
	Personen / Stimmen			
	Anzahl	%	%	
772 Augsburg (Schwaben)				
Stimmberechtigte	198849	X	X	
Wähler / Wahlbeteiligung	117801	59,2	57,1	
Ungültige Stimmzettel	1225	1,0	1,7	
Sailer, Martin CSU	Gewählt	64073	55,0	62,2
Daßler, Silvia GRÜNE		17009	14,6	.
Schappin, Melanie FREIE WÄHLER/FW		16108	13,8	.
Skipiol, Frank AfD		8065	6,9	.
Wamser, Fabian SPD		9215	7,9	.
Arnold, Maximilian DIE LINKE		2106	1,8	.
Mair, Roland SPD		X	.	11,9
Jung, Ursula GRÜNE		X	.	8,6
Brem, Dr. Markus Freie Wähler Kreisverband		X	.	17,3
Gültige Stimmen insgesamt		116576	100	100
672 Bad Kissingen (Unterfranken)				
Stimmberechtigte		85205	X	X
Wähler / Wahlbeteiligung		55114	64,7	63,8
Ungültige Stimmzettel		1112	2,0	15,6
Bold, Thomas CSU	Gewählt	32660	60,5	92,6
Rottmann, Dr. Manuela GRÜNE/Bürger für Umwelt		12964	24,0	.
Menz, Thomas SPD		8378	15,5	.
Übrige		X	.	7,4
Gültige Stimmen insgesamt		54002	100	100

Noch: 5. Wahl der Landräte in den Landkreisen

Bezeichnung	2020		Vorwahl
	Personen / Stimmen		
	Anzahl	%	%
173 Bad Tölz-Wolfratshausen (Oberbayern)			
Stimmberechtigte	101405	X	X
Wähler / Wahlbeteiligung	60159	59,3	55,2
Ungültige Stimmzettel	629	1,0	1,4
Demmel, Anton CSU	Stichwahl 17997	30,2	.
Koch, Klaus GRÜNE	10764	18,1	14,5
Niedermaier, Josef FREIE WÄHLER	Stichwahl 25497	42,8	.
Cetin, Filiz SPD	4081	6,9	.
Englich, Sebastian DIE LINKE	1191	2,0	.
Lorenz, Sabine CSU	X	.	23,4
Skiba, Gabriele SPD	X	.	7,4
Niedermaier, Josef Freie Wähler	X	.	54,7
Gültige Stimmen insgesamt	59530	100	100

Noch: 5. Wahl der Landräte in den Landkreisen

Bezeichnung	2020		Vorwahl	
	Personen / Stimmen			
	Anzahl	%	%	
471 Bamberg (Oberfranken)				
Stimmberechtigte	119230	X	X	
Wähler / Wahlbeteiligung	80130	67,2	65,8	
Ungültige Stimmzettel	1075	1,3	2,2	
Kalb, Johann CSU	Stichwahl	39098	49,5	56,7
Fricke, Bernd GRÜNE		8640	10,9	.
Kellner, Bruno FREIE WÄHLER/ÜWG		8671	11,0	.
Schwarz, Andreas SPD	Stichwahl	18103	22,9	.
Strube, Marco FDP		1676	2,1	.
Sieling, Tobias ÖDP/Parteilfreie		2867	3,6	.
Jung, Heinz SPD		X	.	15,0
Bieberstein, Helga GRÜNE/AL		X	.	7,9
Löffler, Dr. Liebhard FDP		X	.	2,6
Kaiser, Richard ÖDP/Parteilfreie		X	.	4,6
Gültige Stimmen insgesamt		79055	100	100

Noch: 5. Wahl der Landräte in den Landkreisen

Bezeichnung	2020		Vorwahl
	Personen / Stimmen		
	Anzahl	%	%
472 Bayreuth (Oberfranken)			
Stimmberechtigte	85539	X	X
Wähler / Wahlbeteiligung	59964	70,1	67,0
Ungültige Stimmzettel	983	1,6	1,7
Bauer, Klaus CSU	Stichwahl 25002	42,4	.
Heßberg Freiherr von und zu, Dr. Andreas GRÜNE	6271	10,6	.
Fischer, Jan-Michael SPD	7179	12,2	.
Hiery, Prof. Dr. Hermann FDP	2438	4,1	5,9
Wiedemann, Florian FWG	Stichwahl 18091	30,7	.
Hübner, Hermann CSU	X	.	67,1
Herm, Dr. Cornelia SPD	X	.	27,0
Gültige Stimmen insgesamt	58981	100	100

Noch: 5. Wahl der Landräte in den Landkreisen

Bezeichnung	2020		Vorwahl
	Personen / Stimmen		
	Anzahl	%	%
172 Berchtesgadener Land (Oberbayern)			
Stimmberechtigte	85623	X	X
Wähler / Wahlbeteiligung	48883	57,1	52,5
Ungültige Stimmzettel	511	1,0	1,6
Kern, Bernhard CSU	Stichwahl 20289	41,9	.
Wimmer, Dr. Bartl GRÜNE	Stichwahl 12471	25,8	22,8
Koller, Michael FREIE WÄHLER/Freie Wähler Berchtesgadener Land	11044	22,8	.
Koch, Wolfgang AfD	2204	4,6	.
Niederberger, Roman SPD	2364	4,9	.
Grabner, Georg CSU	X	.	58,9
Fürle, Helmut SPD	X	.	15,0
Schöne, Tilo REP	X	.	3,4
Gültige Stimmen insgesamt	48372	100	100

Noch: 5. Wahl der Landräte in den Landkreisen

Bezeichnung	2020		Vorwahl	
	Personen / Stimmen			
	Anzahl	%	%	
372 Cham (Oberpfalz)				
Stimmberechtigte	105973	X	X	
Wähler / Wahlbeteiligung	71129	67,1	65,7	
Ungültige Stimmzettel	632	0,9	1,7	
Löffler, Franz CSU	Gewählt	47551	67,5	67,5
Leitermann, Andrea GRÜNE		2971	4,2	.
Preidl, Julian FREIE WÄHLER		8843	12,5	.
Lankes, Josef AfD		5122	7,3	.
Meier, Sebastian SPD		3594	5,1	.
Seibold, Sönke ÖDP		1417	2,0	.
Brey, Marius Josef DIE LINKE		999	1,4	.
Stangl, Johann FREIE WÄHLER		X	.	25,5
Doblinger, Michael GRÜNE		X	.	7,0
Gültige Stimmen insgesamt		70497	100	100

Noch: 5. Wahl der Landräte in den Landkreisen

Bezeichnung	2020		Vorwahl	
	Personen / Stimmen			
	Anzahl	%	%	
174 Dachau (Oberbayern)				
Stimmberechtigte	118608	X	X	
Wähler / Wahlbeteiligung	69973	59,0	42,6	
Ungültige Stimmzettel	913	1,3	0,6	
Löwl, Stefan CSU	Gewählt	38205	55,3	50,1
Liebl, Achim GRÜNE		10239	14,8	.
Wagner, Dagmar FREIE WÄHLER/Freie Wähler Kreisverband Dachau e.V.		6481	9,4	.
Böck, Hubert SPD		7817	11,3	.
Stöwsand, Dr. Hauke ÖDP		1854	2,7	.
Leiß, Sebastian Freie Wähler Dachau e.V.		2837	4,1	.
Westermeier, Jonathan DIE LINKE/Die PARTEI		1627	2,4	.
Güll, Martin SPD		X	.	49,9
Gültige Stimmen insgesamt		69060	100	100
271 Deggendorf (Niederbayern)				
Stimmberechtigte		96501	X	X
Wähler / Wahlbeteiligung		56376	58,4	53,3
Ungültige Stimmzettel		956	1,7	1,8
Bernreiter, Christian CSU	Gewählt	38511	69,5	74,3
Einhellig, Dr. Josef FREIE WÄHLER		16909	30,5	.
Rosner, Josef GRÜNE		X	.	10,1
Leuschner, Reinhard FW FREIE WÄHLER		X	.	15,6
Gültige Stimmen insgesamt		55420	100	100

Noch: 5. Wahl der Landräte in den Landkreisen

Bezeichnung	2020		Vorwahl
	Personen / Stimmen		
	Anzahl	%	%
279 Dingolfing-Landau (Niederbayern)			
Stimmberechtigte	77232	X	X
Wähler / Wahlbeteiligung	45680	59,1	54,2
Ungültige Stimmzettel	888	1,9	15,1
Bumeder, Werner CSU/JBL	Gewählt 30970	69,1	.
Aigner, Christine GRÜNE	4108	9,2	.
Vilsmeier, Dr. Bernd SPD	4839	10,8	.
Perkuhn, Sascha FDP	1263	2,8	.
Wolf, Karl ÖDP/Aktive Bürger	3612	8,1	.
Trapp, Heinrich SPD	X	.	91,7
Übrige	X	.	8,3
Gültige Stimmen insgesamt	44792	100	100

Noch: 5. Wahl der Landräte in den Landkreisen

Bezeichnung	2020		Vorwahl
	Personen / Stimmen		
	Anzahl	%	%
779 Donau-Ries (Schwaben)			
Stimmberechtigte	106409	X	X
Wähler / Wahlbeteiligung	71754	67,4	63,9
Ungültige Stimmzettel	769	1,1	2,4
Rößle, Stefan CSU/AL/JB	Gewählt 41467	58,4	.
Ach, Nico GRÜNE	7338	10,3	.
Riehl, Florian FREIE WÄHLER	6366	9,0	.
Singer, Ulrich AfD	4046	5,7	.
Moll, Peter SPD	11768	16,6	38,4
Rößle, Stefan CSU	X	.	50,0
Riedelsheimer, Albert GRÜNE	X	.	11,6
Gültige Stimmen insgesamt	70985	100	100
175 Ebersberg (Oberbayern)			
Stimmberechtigte	109902	X	X
Wähler / Wahlbeteiligung	69799	63,5	41,3
Ungültige Stimmzettel	696	1,0	0,5
Niedergesäß, Robert CSU	Gewählt 42083	60,9	51,0
Gruber, Waltraud GRÜNE	16743	24,2	.
Atai, Omid SPD	5291	7,7	.
Böhnlein, Robert BP	3688	5,3	.
Kalnin, Vincent DIE LINKE	1298	1,9	.
Böhm, Dr. Ernst SPD	X	.	49,0
Gültige Stimmen insgesamt	69103	100	100

Noch: 5. Wahl der Landräte in den Landkreisen

Bezeichnung	2020		Vorwahl
	Personen / Stimmen		
	Anzahl	%	%
176 Eichstätt (Oberbayern)			
Stimmberechtigte	103425	X	X
Wähler / Wahlbeteiligung	69112	66,8	64,5
Ungültige Stimmzettel	956	1,4	1,4
Anetsberger, Alexander CSU	Stichwahl 32145	47,2	.
Frey, Dr. Alfons FREIE WÄHLER	Stichwahl 23090	33,9	.
Weber, Dr. Bernd SPD	10159	14,9	.
Pflüger, Markus DIE LINKE	2762	4,1	.
Knapp, Anton CSU	X	.	66,8
Ferstl, Beate SPD	X	.	13,3
Haunsberger, Anton FREIE WÄHLER	X	.	18,0
Herzner-Tomei, Jutta FDP	X	.	1,8
Gültige Stimmen insgesamt	68156	100	100

Noch: 5. Wahl der Landräte in den Landkreisen

Bezeichnung	2020		Vorwahl
	Personen / Stimmen		
	Anzahl	%	%
177 Erding (Oberbayern)			
Stimmberechtigte	108618	X	X
Wähler / Wahlbeteiligung	69785	64,2	58,5
Ungültige Stimmzettel	608	0,9	1,6
Bayerstorfer, Martin CSU	Stichwahl 33846	48,9	54,5
Schreiner, Hans FREIE WÄHLER/GRÜNE/SPD	Stichwahl 31494	45,5	.
Forster, Rainer AfD	3837	5,5	.
Gruber, Michael SPD	X	.	10,7
Mehringer, Rainer FREIE WÄHLER	X	.	15,0
Stieglmeier, Helga GRÜNE	X	.	10,1
Jobst, Karl Heinz ÖDP	X	.	3,3
Huber, Martin REP	X	.	4,0
Lanzinger, Rupert FDP	X	.	2,4
Gültige Stimmen insgesamt	69177	100	100

Noch: 5. Wahl der Landräte in den Landkreisen

Bezeichnung	2020		Vorwahl
	Personen / Stimmen		
	Anzahl	%	%

572 Erlangen-Höchstadt (Mittelfranken)

Stimmberechtigte		104294	X	X
Wähler / Wahlbeteiligung		72175	69,2	49,3
Ungültige Stimmzettel		697	1,0	0,9
Tritthart, Alexander CSU	Gewählt	40310	56,4	53,1
Bachmayer, Manfred GRÜNE		11497	16,1	.
Enz, Regina FREIE WÄHLER		10028	14,0	.
Stamm-Fibich, Martina SPD		8295	11,6	.
Bischoff, Nicolas DIE LINKE/ÖDP/PIRATEN		1348	1,9	.
Oberle, Dr. Martin Freie Wähler Kreisverband e.V.		X	.	46,9
Gültige Stimmen insgesamt		71478	100	100

474 Forchheim (Oberfranken)

Stimmberechtigte		92799	X	X
Wähler / Wahlbeteiligung		63919	68,9	66,8
Ungültige Stimmzettel		965	1,5	1,7
Ulm, Dr. Hermann CSU	Gewählt	48172	76,5	68,7
Büttner, Reiner SPD		14782	23,5	.
Schulenburg, Dr.phil. Klaus FREIE WÄHLER/SPD		X	.	31,3
Gültige Stimmen insgesamt		62954	100	100

Noch: 5. Wahl der Landräte in den Landkreisen

Bezeichnung	2020		Vorwahl
	Personen / Stimmen		
	Anzahl	%	%
178 Freising (Oberbayern)			
Stimmberechtigte	136350	X	X
Wähler / Wahlbeteiligung	79432	58,3	37,5
Ungültige Stimmzettel	1037	1,3	1,9
Mück, Manuel CSU	Stichwahl 20486	26,1	.
Wäger, Robert GRÜNE	16378	20,9	.
Petz, Helmut FREIE WÄHLER/FW Kreis Freising e.V.	Stichwahl 17960	22,9	.
Scholz, Franz AfD	4881	6,2	.
Bengler, Herbert SPD	4292	5,5	.
Weiskopf, Tobias FDP	2221	2,8	.
Mooser-Niefanger, Birgit Freisinger Mitte e.V.	12177	15,5	.
Hauner, Josef CSU	X	.	53,5
Schneider, Rainer FREIE WÄHLER/FW Kreis Freising e.V.	X	.	46,5
Gültige Stimmen insgesamt	78395	100	100

Noch: 5. Wahl der Landräte in den Landkreisen

Bezeichnung	2020		Vorwahl	
	Personen / Stimmen			
	Anzahl	%	%	
272 Freyung-Grafenau (Niederbayern)				
Stimmberechtigte	65747	X	X	
Wähler / Wahlbeteiligung	45167	68,7	67,5	
Ungültige Stimmzettel	346	0,8	1,0	
Gruber, Sebastian CSU	Gewählt	31023	69,2	56,8
Hödl, Hans Jürgen GRÜNE		1657	3,7	.
Greiner, Hilde SPD		3958	8,8	.
Pöschl, Max CWG-FW		8183	18,3	.
Muthmann, Alexander Fr. Wähler-Grafenauer Land/Chr.Wähler-Gem.-FW		X	.	43,2
Gültige Stimmen insgesamt		44821	100	100

Noch: 5. Wahl der Landräte in den Landkreisen

Bezeichnung	2020		Vorwahl	
	Personen / Stimmen			
	Anzahl	%	%	
179 Fürstentfeldbruck (Oberbayern)				
Stimmberechtigte	169012	X	X	
Wähler / Wahlbeteiligung	98400	58,2	53,5	
Ungültige Stimmzettel	1055	1,1	1,2	
Karmasin, Thomas CSU	Gewählt	51145	52,5	56,3
Halbauer, Jan GRÜNE		21253	21,8	.
Meissner, Sandra FREIE WÄHLER		10098	10,4	.
Maier, Dr. Christoph SPD		7829	8,0	.
Bode, Ulrich FDP		2726	2,8	2,0
Hold, Christian ÖDP/Parteilose		2702	2,8	.
Martin-Köppl, Ernestine DIE LINKE		1592	1,6	.
Sonnenholzner, Kathrin SPD		X	.	22,9
Heilmeier, Bernd FREIE WÄHLER		X	.	7,3
Rainer, Markus GRÜNE		X	.	11,5
Gültige Stimmen insgesamt		97345	100	100

Noch: 5. Wahl der Landräte in den Landkreisen

Bezeichnung	2020		Vorwahl
	Personen / Stimmen		
	Anzahl	%	%

573 Fürth (Mittelfranken)

Stimmberechtigte		96363	X	X
Wähler / Wahlbeteiligung		59271	61,5	60,0
Ungültige Stimmzettel		413	0,7	1,3
Dießl, Matthias CSU	Gewählt	39100	66,4	68,2
Igel, Angelika GRÜNE		8681	14,7	.
Pleyer, Claus-Georg AfD		3201	5,4	.
Bauer, Frank SPD		5354	9,1	22,3
Löbel, Christian DIE LINKE		1292	2,2	.
John, Klaus ÖDP		1230	2,1	.
Kißlinger, Felix FREIE WÄHLER		X	.	9,5
Gültige Stimmen insgesamt		58858	100	100

180 Garmisch-Partenkirchen (Oberbayern)

Stimmberechtigte		70875	X	X
Wähler / Wahlbeteiligung		43944	62,0	52,3
Ungültige Stimmzettel		844	1,9	1,0
Lempert, Florian CSU		7498	17,4	.
Göllrich, André FDP		1663	3,9	.
Speer, Anton FWL	Gewählt	33939	78,7	60,1
Rapp, Dr. Michael CSU		X	.	39,9
Gültige Stimmen insgesamt		43100	100	100

Noch: 5. Wahl der Landräte in den Landkreisen

Bezeichnung	2020		Vorwahl
	Personen / Stimmen		
	Anzahl	%	%
774 Günzburg (Schwaben)			
Stimmberechtigte	96976	X	X
Wähler / Wahlbeteiligung	55055	56,8	54,9
Ungültige Stimmzettel	699	1,3	3,2
Reichhart, Dr. Hans CSU/FREIE WÄHLER/JU	Gewählt 30241	55,6	.
Deisenhofer, Max GRÜNE	14475	26,6	.
Mannes, Gerd AfD	5469	10,1	.
Bader, Luise SPD	3390	6,2	.
Ristl, Rudolf DIE LINKE	781	1,4	.
Hafner, Hubert CSU	X	.	78,0
Kamm, Christine GRÜNE	X	.	22,0
Gültige Stimmen insgesamt	54356	100	100
674 Haßberge (Unterfranken)			
Stimmberechtigte	69351	X	X
Wähler / Wahlbeteiligung	45827	66,1	60,0
Ungültige Stimmzettel	1341	2,9	0,7
Schneider, Wilhelm CSU	Gewählt 30355	68,2	53,6
Brühl, Wolfgang SPD	14131	31,8	.
Ruß, Bernhard SPD	X	.	46,4
Gültige Stimmen insgesamt	44486	100	100

Noch: 5. Wahl der Landräte in den Landkreisen

Bezeichnung	2020		Vorwahl
	Personen / Stimmen		
	Anzahl	%	%
475 Hof (Oberfranken)			
Stimmberechtigte	78133	X	X
Wähler / Wahlbeteiligung	51393	65,8	58,5
Ungültige Stimmzettel	731	1,4	0,4
Bär, Dr. Oliver CSU	Gewählt 37060	73,2	52,0
Adelt, Klaus SPD	12206	24,1	.
Horn, Klaus FDP	1396	2,8	.
Eberl, Alexander SPD	X	.	48,0
Gültige Stimmen insgesamt	50662	100	100
273 Kelheim (Niederbayern)			
Stimmberechtigte	95216	X	X
Wähler / Wahlbeteiligung	58586	61,5	42,3
Ungültige Stimmzettel	909	1,6	0,4
Neumeyer, Martin CSU	Gewählt 40903	70,9	51,3
Schweiger, Stephan SPD	8711	15,1	10,1
Kroiss, Dr. Heinz FDP	4932	8,6	4,4
Kreitzick, Wolfgang SLU	3131	5,4	.
Mathes, Fritz FW FREIE WÄHLER	X	.	16,2
Schweiger, Alois SLU	X	.	5,7
Wack, Birgit ÖDP	X	.	7,4
Zirngibl, Fritz FREIE WÄHLER	X	.	4,9
Gültige Stimmen insgesamt	57677	100	100

Noch: 5. Wahl der Landräte in den Landkreisen

Bezeichnung	2020		Vorwahl
	Personen / Stimmen		
	Anzahl	%	%

675 Kitzingen (Unterfranken)

Stimmberechtigte		73212	X	X
Wähler / Wahlbeteiligung		47306	64,6	38,9
Ungültige Stimmzettel		939	2,0	1,3
Markert, Timo CSU		12056	26,0	.
Bischof, Tamara FREIE WÄHLER/Free Wähler Kreisverband Kitzingen	Gewählt	34311	74,0	.
Rafig, Igbar GRÜNE/ÖDP		X	.	14,3
Bischof, Tamara Freie Wähler		X	.	85,7
Gültige Stimmen insgesamt		46367	100	100

477 Kulmbach (Oberfranken)

Stimmberechtigte		59785	X	X
Wähler / Wahlbeteiligung		39703	66,4	60,5
Ungültige Stimmzettel		478	1,2	5,6
Weith, Dr. Theresa SPD		7477	19,1	.
Söllner, Klaus Peter FW/WGK/CSU/FDP	Gewählt	30556	77,9	.
Greim, Oswald DIE LINKE		1192	3,0	.
Söllner, Klaus Peter Freie Wähler/Wählergemeinschaft e.V./CSU		X	.	96,4
Übrige		X	.	3,6
Gültige Stimmen insgesamt		39225	100	100

Noch: 5. Wahl der Landräte in den Landkreisen

Bezeichnung	2020		Vorwahl	
	Personen / Stimmen			
	Anzahl	%	%	
181 Landsberg am Lech (Oberbayern)				
Stimmberechtigte	92455	X	X	
Wähler / Wahlbeteiligung	61593	66,6	40,2	
Ungültige Stimmzettel	758	1,2	1,3	
Eichinger, Thomas CSU	Gewählt	35590	58,5	61,6
Friedl, Dr. Peter GRÜNE		16377	26,9	.
Linke, Tobias BP		5347	8,8	.
Buttner, Wolfgang ÖDP		3521	5,8	.
Wasserle, Markus SPD/Freie Wähler/ÖDP/Landkreis Mitte		X	.	38,4
Gültige Stimmen insgesamt		60835	100	100

Noch: 5. Wahl der Landräte in den Landkreisen

Bezeichnung	2020		Vorwahl
	Personen / Stimmen		
	Anzahl	%	%
274 Landshut (Niederbayern)			
Stimmberechtigte	127128	X	X
Wähler / Wahlbeteiligung	79702	62,7	60,9
Ungültige Stimmzettel	638	0,8	1,1
Geilersdorfer, Claudia CSU	7938	10,0	.
Schachtl, Martin GRÜNE	5281	6,7	.
Dreier, Peter FREIE WÄHLER/Kreisverband Freie Wähler Landshut	Gewählt 57746	73,0	.
Müller, Ruth SPD	3817	4,8	.
Sponbrucker, Markus FDP	1640	2,1	1,3
Heilmeyer, Lorenz ÖDP	1834	2,3	2,4
Unfried, Karlheinz DIE LINKE/mut	808	1,0	.
Sporer, Daniel CSU	X	.	33,9
Engelhard, Christel SPD	X	.	6,5
Dreier, Peter FREIE WÄHLER	X	.	52,1
Seifert, Petra GRÜNE	X	.	3,7
Gültige Stimmen insgesamt	79064	100	100

Noch: 5. Wahl der Landräte in den Landkreisen

Bezeichnung	2020		Vorwahl
	Personen / Stimmen		
	Anzahl	%	%

776 Lindau (Bodensee) (Schwaben)

Stimmberechtigte		65294	X	X
Wähler / Wahlbeteiligung		36041	55,2	50,5
Ungültige Stimmzettel		1316	3,7	9,7
Stegmann, Elmar CSU	Gewählt	32105	92,5	94,1
Rothfuß, Dr. Rainer AfD		2620	7,5	.
Übrige		X	.	5,9
Gültige Stimmen insgesamt		34725	100	100

677 Main-Spessart (Unterfranken)

Stimmberechtigte		102234	X	X
Wähler / Wahlbeteiligung		69113	67,6	67,4
Ungültige Stimmzettel		1333	1,9	2,1
Sitter, Sabine CSU	Stichwahl	30258	44,6	38,6
Baier, Christian GRÜNE		11581	17,1	.
Vogel, Christoph FREIE WÄHLER/Freie Wähler Main-Spessart	Stichwahl	14979	22,1	.
Nembach, Pamela SPD		7311	10,8	.
Fröhlich, Hubert FDP		3651	5,4	.
Schiebel, Thomas FW FREIE WÄHLER Kreisverband e.V.		X	.	55,3
Neuwirth, Jürgen ÖDP/PIRATEN/DIE LINKE		X	.	6,1
Gültige Stimmen insgesamt		67780	100	100

Noch: 5. Wahl der Landräte in den Landkreisen

Bezeichnung	2020		Vorwahl
	Personen / Stimmen		
	Anzahl	%	%
182 Miesbach (Oberbayern)			
Stimmberechtigte	79412	X	X
Wähler / Wahlbeteiligung	49497	62,3	43,5
Ungültige Stimmzettel	417	0,8	1,4
Löwis of Menar von, Olaf CSU	Stichwahl 18039	36,8	.
Rzehak, Wolfgang GRÜNE	Stichwahl 13468	27,4	53,5
Hölscher, Gisela FREIE WÄHLER	1962	4,0	.
Ostermair, Alois AfD	1241	2,5	.
Negele, Christine SPD	2226	4,5	.
Lex, Ursula FDP	752	1,5	.
Hallmannsecker, Andreas FWG Landkreis Miesbach	8676	17,7	.
Beilhack, Martin BP	2060	4,2	.
Sterr, Angela DIE LINKE	656	1,3	.
Kerkel, Norbert Freie Wählergemeinschaft	X	.	46,5
Gültige Stimmen insgesamt	49080	100	100

Noch: 5. Wahl der Landräte in den Landkreisen

Bezeichnung	2020		Vorwahl
	Personen / Stimmen		
	Anzahl	%	%
676 Miltenberg (Unterfranken)			
Stimmberechtigte	100249	X	X
Wähler / Wahlbeteiligung	61635	61,5	44,4
Ungültige Stimmzettel	944	1,5	0,8
Bohnhoff, Dr. Armin CSU	18664	30,8	.
Scherf, Jens Marco GRÜNE	Gewählt 42027	69,2	.
Berninger, Michael CSU	X	.	50,0
Scherf, Jens Marco SPD/GRÜNE/ÖDP	X	.	50,0
Gültige Stimmen insgesamt	60691	100	100

Noch: 5. Wahl der Landräte in den Landkreisen

Bezeichnung	2020		Vorwahl
	Personen / Stimmen		
	Anzahl	%	%
183 Mühldorf a.Inn (Oberbayern)			
Stimmberechtigte	92780	X	X
Wähler / Wahlbeteiligung	53949	58,1	56,1
Ungültige Stimmzettel	668	1,2	1,9
Heimerl, Maximilian CSU	Gewählt 26686	50,1	.
Henke, Cathrin GRÜNE	7676	14,4	13,1
Wieser, Martin AfD	4710	8,8	.
Kölbl, Angelika SPD	3026	5,7	.
Corticelli, Peter FDP	1094	2,1	.
Maier, Ulli UWG/Wählergemeinschaft Mühldorf-West	10089	18,9	.
Huber, Georg CSU	X	.	56,6
Will, Alexander SPD	X	.	7,6
Huber, Peter Unabhängige Wählergemeinschaft	X	.	20,5
Pacello, Loredana FDP	X	.	2,2
Gültige Stimmen insgesamt	53281	100	100

Noch: 5. Wahl der Landräte in den Landkreisen

Bezeichnung	2020		Vorwahl
	Personen / Stimmen		
	Anzahl	%	%

184 München (Oberbayern)

Stimmberechtigte		266679	X	X
Wähler / Wahlbeteiligung		159175	59,7	38,2
Ungültige Stimmzettel		1435	0,9	1,0
Göbel, Christoph CSU	Stichwahl	70221	44,5	55,3
Nadler, Christoph GRÜNE	Stichwahl	39349	24,9	.
Bußjäger, Otto FREIE WÄHLER		14594	9,3	.
Otten, Gerold AfD		6983	4,4	.
Ganssmüller-Maluche, Annette SPD		22087	14,0	44,7
Ritz, Michael FDP		4506	2,9	.
Gültige Stimmen insgesamt		157740	100	100

373 Neumarkt i.d.OPf. (Oberpfalz)

Stimmberechtigte		107280	X	X
Wähler / Wahlbeteiligung		69536	64,8	62,1
Ungültige Stimmzettel		977	1,4	1,4
Gailler, Willibald CSU	Gewählt	34850	50,8	59,0
Schauer, Sebastian FREIE WÄHLER		25407	37,1	.
Lippmann, Dirk SPD		8302	12,1	12,6
Müller, Günter Freie Wähler/UPW		X	.	28,4
Gültige Stimmen insgesamt		68559	100	100

Noch: 5. Wahl der Landräte in den Landkreisen

Bezeichnung	2020		Vorwahl
	Personen / Stimmen		
	Anzahl	%	%
575 Neustadt a.d.Aisch-Bad Windsheim (Mittelfranken)			
Stimmberechtigte	81194	X	X
Wähler / Wahlbeteiligung	53316	65,7	55,1
Ungültige Stimmzettel	988	1,9	0,9
Weiß, Helmut CSU	Gewählt 38448	73,5	51,5
Schurz, Bernhard SPD	9489	18,1	.
Ruttmann, Dr. Hermann DIE LINKE	4391	8,4	.
Streng, Reinhard FWG/UWG	X	.	48,5
Gültige Stimmen insgesamt	52328	100	100
374 Neustadt a.d.Waldnaab (Oberpfalz)			
Stimmberechtigte	75012	X	X
Wähler / Wahlbeteiligung	55325	73,8	70,6
Ungültige Stimmzettel	1172	2,1	1,7
Meier, Andreas CSU	Gewählt 33887	62,6	63,1
Mayer, Johann GRÜNE	3808	7,0	.
Groß, Tobias FREIE WÄHLER/FW Neustadt a.d.Waldnaab	7497	13,8	.
Lehr, Peter SPD	8961	16,5	.
Greim, Udo SPD	X	.	21,1
Bergmann, Klaus GRÜNE	X	.	6,3
Plößner, Manfred Freie Wähler	X	.	9,5
Gültige Stimmen insgesamt	54153	100	100

Noch: 5. Wahl der Landräte in den Landkreisen

Bezeichnung	2020		Vorwahl	
	Personen / Stimmen			
	Anzahl	%	%	
775 Neu-Ulm (Schwaben)				
Stimmberechtigte	134902	X	X	
Wähler / Wahlbeteiligung	63570	47,1	46,6	
Ungültige Stimmzettel	848	1,3	2,4	
Freudenberger, Thorsten CSU/JU	Gewählt	34380	54,8	.
Ott, Ludwig GRÜNE		10515	16,8	.
Oberdorfer-Bögel, Susanna FREIE WÄHLER/Freie Wähler für den Landkreis Neu-Ulm		17827	28,4	.
Freudenberger, Thorsten CSU		X	.	58,5
Esser, Antje SPD		X	.	28,4
Ehrenberg, Heinz Peter GRÜNE		X	.	13,0
Gültige Stimmen insgesamt		62722	100	100

Noch: 5. Wahl der Landräte in den Landkreisen

Bezeichnung	2020		Vorwahl
	Personen / Stimmen		
	Anzahl	%	%
574 Nürnberger Land (Mittelfranken)			
Stimmberechtigte	136762	X	X
Wähler / Wahlbeteiligung	87074	63,7	60,6
Ungültige Stimmzettel	894	1,0	0,9
Trinkl, Cornelia CSU	15215	17,7	19,8
Drechsler, Gabriele GRÜNE	13150	15,3	.
Kroder, Armin FREIE WÄHLER/Freie Wähler Nürnberger Land	Gewählt 55513	64,4	.
Lütke, Kristine FDP	2302	2,7	.
Horlamus, Alexander SPD	X	.	12,1
Eyrich, Dr. Ulrike GRÜNE	X	.	9,1
Kroder, Armin FW Freie Wähler e.V.	X	.	57,5
Waßmann, Oliver REP	X	.	1,5
Gültige Stimmen insgesamt	86180	100	100

Noch: 5. Wahl der Landräte in den Landkreisen

Bezeichnung	2020		Vorwahl
	Personen / Stimmen		
	Anzahl	%	%
780 Oberallgäu (Schwaben)			
Stimmberechtigte	126133	X	X
Wähler / Wahlbeteiligung	77064	61,1	59,7
Ungültige Stimmzettel	962	1,2	1,8
Hörmann, Alfons CSU	Stichwahl 33724	44,3	.
Mader, Christina GRÜNE	11912	15,7	.
Baier-Müller, Indra FREIE WÄHLER/Freie Wähler Oberallgäu	Stichwahl 17752	23,3	.
Schweizer, Uwe AfD	2724	3,6	.
Kubatschka, Markus SPD	2507	3,3	.
Käser, Michael FDP	1747	2,3	.
Müller, Hubert ÖDP/ub	2160	2,8	.
Rist, Peter BürgerBündnis Oberallgäu	3576	4,7	.
Klotz, Toni CSU	X	.	54,3
Hilbert, Jörg SPD	X	.	8,2
Hitzler, Ulrike GRÜNE	X	.	9,8
Prestel, Dr. Philipp Freie Wähler e.V.	X	.	22,0
Finger, Michael ÖDP/Unabhängige Bürger	X	.	5,6
Gültige Stimmen insgesamt	76102	100	100

Noch: 5. Wahl der Landräte in den Landkreisen

Bezeichnung	2020		Vorwahl	
	Personen / Stimmen			
	Anzahl	%	%	
777 Ostallgäu (Schwaben)				
Stimmberechtigte	111573	X	X	
Wähler / Wahlbeteiligung	70851	63,5	46,6	
Ungültige Stimmzettel	1068	1,5	0,9	
Zinnecker, Maria Rita CSU	Gewählt	38807	55,6	53,8
Räder, Dr. Günter GRÜNE		11729	16,8	.
Deckwerth, Ilona SPD		4598	6,6	.
Fack, Matthias FWO		14649	21,0	.
Fleischhut, Johann FWO FREIE WÄHLERGEMEINSCHAFT		X	.	46,2
Gültige Stimmen insgesamt		69783	100	100

Noch: 5. Wahl der Landräte in den Landkreisen

Bezeichnung	2020		Vorwahl
	Personen / Stimmen		
	Anzahl	%	%
275 Passau (Niederbayern)			
Stimmberechtigte	159441	X	X
Wähler / Wahlbeteiligung	97274	61,0	57,8
Ungültige Stimmzettel	976	1,0	1,4
Kneidinger, Raimund CSU/BU	Gewählt 54125	56,2	.
Fischl, Veronika GRÜNE	6512	6,8	.
Toso, Roswitha FREIE WÄHLER/FWG	12566	13,0	.
Meier, Johann AfD	8103	8,4	.
Winterer, Andreas SPD	8513	8,8	11,3
Freundorfer, Josef FDP	1835	1,9	.
Becker, Agnes ÖDP/PU	4644	4,8	3,6
Meyer, Franz CSU/Bürgerunion	X	.	71,2
Schuberl, Anton GRÜNE	X	.	5,5
Erhard, Marieluise Freie Wählergemeinschaft	X	.	8,4
Gültige Stimmen insgesamt	96298	100	100

Noch: 5. Wahl der Landräte in den Landkreisen

Bezeichnung	2020		Vorwahl
	Personen / Stimmen		
	Anzahl	%	%
186 Pfaffenhofen a.d.Ilm (Oberbayern)			
Stimmberechtigte	100714	X	X
Wähler / Wahlbeteiligung	63027	62,6	33,7
Ungültige Stimmzettel	598	0,9	0,8
Rohrman, Martin CSU	Stichwahl 19903	31,9	.
Schnapp, Kerstin GRÜNE	6161	9,9	.
Gürtner, Albert FREIE WÄHLER/FW	Stichwahl 12896	20,7	.
Staudhammer, Claus AfD	3646	5,8	.
Herschmann, Andreas SPD	6576	10,5	.
Neudert, Thomas FDP	1531	2,5	.
Huber, Karl BL	11716	18,8	.
Wolf, Martin CSU	X	.	74,6
Ettenhuber, Norbert GRÜNE	X	.	12,8
Niedermayr, Franz FDP	X	.	12,6
Gültige Stimmen insgesamt	62429	100	100

Noch: 5. Wahl der Landräte in den Landkreisen

Bezeichnung	2020		Vorwahl
	Personen / Stimmen		
	Anzahl	%	%
375 Regensburg (Oberpfalz)			
Stimmberechtigte	156074	X	X
Wähler / Wahlbeteiligung	103109	66,1	54,8
Ungültige Stimmzettel	841	0,8	0,5
Mißbeck, Rainer CSU	20796	20,3	.
Kessel, Sonja GRÜNE	7887	7,7	.
Schweiger, Tanja FREIE WÄHLER	Gewählt 69692	68,1	61,1
Peter, Reinhard SPD	3893	3,8	.
Aumer, Peter CSU	X	.	38,9
Gültige Stimmen insgesamt	102268	100	100
673 Rhön-Grabfeld (Unterfranken)			
Stimmberechtigte	64559	X	X
Wähler / Wahlbeteiligung	42979	66,6	63,7
Ungültige Stimmzettel	904	2,1	3,2
Habermann, Thomas CSU	Gewählt 26798	63,7	69,3
Shah, Yatin GRÜNE	7151	17,0	.
Raschert, Thorsten SPD	4210	10,0	.
Schenk Graf von Stauffenberg, Karl FDP	3916	9,3	.
Raschert, Thorsten SPD/GRÜNE	X	.	30,7
Gültige Stimmen insgesamt	42075	100	100

Noch: 5. Wahl der Landräte in den Landkreisen

Bezeichnung	2020		Vorwahl
	Personen / Stimmen		
	Anzahl	%	%
187 Rosenheim (Oberbayern)			
Stimmberechtigte	208504	X	X
Wähler / Wahlbeteiligung	128389	61,6	32,6
Ungültige Stimmzettel	1364	1,1	0,8
Lederer, Otto CSU	Stichwahl 52262	41,1	.
Zeitlmann, Ursula GRÜNE	Stichwahl 20297	16,0	.
Hofer, Sepp FREIE WÄHLER	16274	12,8	41,1
Eglseer, Michaela AfD	6050	4,8	.
Burgmaier, Alexandra SPD	8166	6,4	.
Pakulat, Walter FDP	1557	1,2	.
Auer, Rainer Parteilose, Überparteiliche Wählergemeinschaften	16841	13,3	.
Fortner, Josef ÖDP	2793	2,2	.
Weber, Florian BP	2785	2,2	.
Berthaler, Wolfgang CSU	X	.	58,9
Gültige Stimmen insgesamt	127025	100	100

Noch: 5. Wahl der Landräte in den Landkreisen

Bezeichnung	2020		Vorwahl	
	Personen / Stimmen			
	Anzahl	%	%	
277 Rottal-Inn (Niederbayern)				
Stimmberechtigte	98576	X	X	
Wähler / Wahlbeteiligung	58447	59,3	56,8	
Ungültige Stimmzettel	1537	2,6	9,8	
Fahmüller, Michael CSU	Gewählt	30404	53,4	94,1
Goller, Mia GRÜNE		13564	23,8	.
Feldmeier, Alfred SPD		12942	22,7	.
Übrige		X	.	5,9
Gültige Stimmen insgesamt		56910	100	100
376 Schwandorf (Oberpfalz)				
Stimmberechtigte	120453	X	X	
Wähler / Wahlbeteiligung	76404	63,4	53,8	
Ungültige Stimmzettel	797	1,0	0,4	
Ebeling, Thomas CSU	Gewählt	52463	69,4	51,0
Sommer, Rudi GRÜNE		4605	6,1	.
Jäger, Dieter FREIE WÄHLER		5068	6,7	.
Schuhmacher, Klaus AfD		4164	5,5	.
Wein, Peter SPD		7728	10,2	.
Kappl, Eva DIE LINKE		1579	2,1	.
Schieder, Marianne SPD		X	.	49,0
Gültige Stimmen insgesamt		75607	100	100

Noch: 5. Wahl der Landräte in den Landkreisen

Bezeichnung	2020		Vorwahl
	Personen / Stimmen		
	Anzahl	%	%
678 Schweinfurt (Unterfranken)			
Stimmberechtigte	93252	X	X
Wähler / Wahlbeteiligung	62210	66,7	42,3
Ungültige Stimmzettel	964	1,5	1,2
Zachmann, Lothar CSU	16411	26,8	.
Töpper, Florian SPD	Gewählt 44835	73,2	.
Leitherer, Harald CSU	X	.	42,3
Töpper, Florian SPD/GRÜNE	X	.	57,7
Gültige Stimmen insgesamt	61246	100	100

Noch: 5. Wahl der Landräte in den Landkreisen

Bezeichnung	2020		Vorwahl	
	Personen / Stimmen			
	Anzahl	%	%	
188 Starnberg (Oberbayern)				
Stimmberechtigte	106004	X	X	
Wähler / Wahlbeteiligung	66215	62,5	59,0	
Ungültige Stimmzettel	573	0,9	1,0	
Frey, Stefan CSU	Stichwahl	27764	42,3	.
Neubauer, Martina GRÜNE	Stichwahl	19967	30,4	.
Vilsmayer, Matthias FREIE WÄHLER/FW		8532	13,0	10,9
Becher, Markus AfD		2234	3,4	.
Kern, Christiane SPD		4517	6,9	.
Muth, Cédric FDP		2628	4,0	.
Roth, Karl CSU		X	.	52,8
Ney, Julia SPD		X	.	17,6
Pfitzner, Bernd GRÜNE		X	.	11,5
Friedl-Lausenmeyer, Sigrid FDP		X	.	7,1
Gültige Stimmen insgesamt		65642	100	100

Noch: 5. Wahl der Landräte in den Landkreisen

Bezeichnung	2020		Vorwahl	
	Personen / Stimmen			
	Anzahl	%	%	
278 Straubing-Bogen (Niederbayern)				
Stimmberechtigte	81655	X	X	
Wähler / Wahlbeteiligung	54693	67,0	66,0	
Ungültige Stimmzettel	740	1,4	1,5	
Laumer, Josef CSU	Gewählt	35566	65,9	68,2
Beck, Tobias FREIE WÄHLER		11756	21,8	.
Deser, Rosi SPD		6631	12,3	.
Peintinger, Karin SPD		X	.	8,7
Schubach, Walter FREIE WÄHLER		X	.	14,4
Altweck-Glöbl, Martha ÖDP/Parteilose Umweltschützer/-innen		X	.	8,8
Gültige Stimmen insgesamt		53953	100	100

Noch: 5. Wahl der Landräte in den Landkreisen

Bezeichnung	2020		Vorwahl
	Personen / Stimmen		
	Anzahl	%	%
377 Tirschenreuth (Oberpfalz)			
Stimmberechtigte	59956	X	X
Wähler / Wahlbeteiligung	42689	71,2	70,0
Ungültige Stimmzettel	449	1,1	1,0
Grillmeier, Roland CSU	Gewählt 23562	55,8	.
Toman, Anna GRÜNE	3235	7,7	.
Döhler, Thomas SPD	2207	5,2	.
Eibisch, Ely FREIE WÄHLER Kreisverband Tirschenreuth	13236	31,3	.
Scheidler, Dr. Alfred CSU	X	.	32,7
Scharf, Brigitte SPD	X	.	12,0
Merzinger, Jürgen GRÜNE	X	.	1,9
Lippert, Wolfgang FREIE WÄHLER Kreisverband	X	.	51,6
Ott, Werner FDP	X	.	1,8
Gültige Stimmen insgesamt	42240	100	100

Noch: 5. Wahl der Landräte in den Landkreisen

Bezeichnung	2020		Vorwahl
	Personen / Stimmen		
	Anzahl	%	%
189 Traunstein (Oberbayern)			
Stimmberechtigte	143654	X	X
Wähler / Wahlbeteiligung	87429	60,9	39,5
Ungültige Stimmzettel	1013	1,2	1,0
Walch, Siegfried CSU/BP/JL	Gewählt 54480	63,0	.
Sengl, Gisela GRÜNE	14607	16,9	.
Konhäuser, Sepp SPD	6366	7,4	49,0
Schunck, Christian FDP	1403	1,6	.
Danzer, Andreas FW/UW	7121	8,2	.
Künkele, Dr. Ute ÖDP	2439	2,8	.
Walch, Siegfried CSU	X	.	51,0
Gültige Stimmen insgesamt	86416	100	100
778 Unterallgäu (Schwaben)			
Stimmberechtigte	115498	X	X
Wähler / Wahlbeteiligung	70428	61,0	41,7
Ungültige Stimmzettel	1165	1,7	1,4
Schaal, Rainer CSU	Stichwahl 17751	25,6	.
Pflügl, Daniel GRÜNE	9828	14,2	.
Helfert, Michael SPD	7066	10,2	.
Eder, Alex Freie Wähler Unterallgäu	Stichwahl 34618	50,0	.
Kaiser-Wieser, Marita CSU	X	.	37,7
Weirather, Hans-Joachim FREIE WÄHLER	X	.	62,3
Gültige Stimmen insgesamt	69263	100	100

Noch: 5. Wahl der Landräte in den Landkreisen

Bezeichnung	2020		Vorwahl
	Personen / Stimmen		
	Anzahl	%	%
190 Weilheim-Schongau (Oberbayern)			
Stimmberechtigte	107496	X	X
Wähler / Wahlbeteiligung	70354	65,4	47,0
Ungültige Stimmzettel	889	1,3	1,1
Jochner-Weiß, Andrea CSU	Stichwahl 33310	48,0	68,0
Grehl, Karl-Heinz GRÜNE	Stichwahl 12576	18,1	.
Marksteiner, Michael FREIE WÄHLER	5261	7,6	.
Imgart, Rüdiger AfD	3320	4,8	.
Majaru, Alexander SPD	4104	5,9	.
Faust, Morten FDP	849	1,2	.
Wahlefeld, Tillman Bürger für den Landkreis Weilheim-Schongau	5711	8,2	.
Kunzendorf, Markus ÖDP	2665	3,8	.
Wiedemann, Jörn UNABHÄNGIGE	1669	2,4	.
Zeller, Dr. Friedrich SPD	X	.	32,0
Gültige Stimmen insgesamt	69465	100	100

Noch: 5. Wahl der Landräte in den Landkreisen

Bezeichnung	2020		Vorwahl	
	Personen / Stimmen			
	Anzahl	%	%	
577 Weißenburg-Gunzenhausen (Mittelfranken)				
Stimmberechtigte	75485	X	X	
Wähler / Wahlbeteiligung	47049	62,3	68,7	
Ungültige Stimmzettel	670	1,4	10,9	
Westphal, Manuel CSU	Gewählt	29463	63,5	.
Bauer, Stefan FREIE WÄHLER/FW		5167	11,1	.
Hertlein, Mathias SPD		7389	15,9	.
Ebert, Reinhard ÖDP		4360	9,4	.
Wägemann, Gerhard CSU		X	.	89,3
Übrige		X	.	10,7
Gültige Stimmen insgesamt		46379	100	100

Noch: 5. Wahl der Landräte in den Landkreisen

Bezeichnung	2020		Vorwahl
	Personen / Stimmen		
	Anzahl	%	%
679 Würzburg (Unterfranken)			
Stimmberechtigte	131074	X	X
Wähler / Wahlbeteiligung	89456	68,2	66,8
Ungültige Stimmzettel	1112	1,2	2,0
Eberth, Thomas CSU	Stichwahl 37865	42,9	.
Heußner, Karen GRÜNE	Stichwahl 17860	20,2	9,6
Zobel Freiherr von, Felix FREIE WÄHLER/UWG-FW	17003	19,2	.
Stabrey, Olaf AfD	3265	3,7	.
Haupt-Kreutzer, Christine SPD	10529	11,9	19,2
Barrientos Krauss, Simone DIE LINKE	1822	2,1	.
Nuß, Eberhard CSU	X	.	58,6
Amrehn, Armin Unabhängige Wählergemeinschaft/Freie Wähler e.V.	X	.	9,2
Seifert, Berthold REP	X	.	2,2
Hüben-Holomos, Doris ÖDP	X	.	1,2
Gültige Stimmen insgesamt	88344	100	100

Noch: 5. Wahl der Landräte in den Landkreisen

Bezeichnung	2020		Vorwahl
	Personen / Stimmen		
	Anzahl	%	%
479 Wunsiedel i.Fichtelgebirge (Oberfranken)			
Stimmberechtigte	59183	X	X
Wähler / Wahlbeteiligung	36536	61,7	59,9
Ungültige Stimmzettel	664	1,8	1,7
Berek, Peter CSU	Gewählt 19231	53,6	.
Artmann, Brigitte GRÜNE	2919	8,1	.
Grießhammer, Holger SPD	13722	38,3	.
Döhler, Dr. Karl CSU	X	.	59,0
Nürnberger, Jörg SPD	X	.	41,0
Gültige Stimmen insgesamt	35872	100	100

6. Gemeinden und Landkreise ohne Wahl am 15. März 2020**6.1 Gemeinden mit mehr als 10 000 Einwohnern ohne Wahl der ersten Bürgermeister/Oberbürgermeister**

Bezeichnung	Letzter Wahltag		Vorwahl- jahr
	Personen / Stimmen		
	Anzahl	%	%

273 111 Abensberg, St (Lkr Kelheim / Niederbayern)

		09.07.2017	2011
Stimmberechtigte		10246	X
Wähler / Wahlbeteiligung		5965	58,2
Ungültige Stimmzettel		23	0,4
Brandl, Dr. Uwe CSU	Gewählt	3610	60,8
Schug, Thomas SPD		1960	33,0
Stöckl, Oliver Freie Wähler Abensberg		372	6,3
Wintersberger, Judith SPD		X	.
Hillebrand, Harald FREIE WÄHLER		X	.
Traublinger, Alfons FDP		X	.
	Gültige Stimmen insgesamt	5942	100

671 111 Alzenau, St (Lkr Aschaffenburg / Unterfranken)

		02.07.2017	2011
Stimmberechtigte		14853	X
Wähler / Wahlbeteiligung		7826	52,7
Ungültige Stimmzettel		123	1,6
Legler, Dr. Alexander CSU	Gewählt	5800	75,3
Pritzl, Katharina JSG		1903	24,7
Krzyzak-Zeller, Reiner SPD		X	.
Kaltenhauser, Jeanette FDP		X	.
Ritter, Ralph FW/PWG		X	.
	Gültige Stimmen insgesamt	7703	100

Noch: 6. Gemeinden und Landkreise ohne Wahl am 15. März 2020

Noch: 6.1 Gemeinden mit mehr als 10 000 Einwohnern ohne Wahl der ersten
Bürgermeister/Oberbürgermeister

Bezeichnung	Letzter Wahltag		Vorwahl- jahr
	Personen / Stimmen		
	Anzahl	%	%

478 165 Bad Staffelstein, St (Lkr Lichtenfels / Oberfranken)

		04.02.2018	2012
Stimmberechtigte		8909	X
Wähler / Wahlbeteiligung		3126	35,1
Ungültige Stimmzettel		199	6,4
Kohmann, Jürgen CSU	Gewählt	2771	94,7
Übrige		156	5,3
Zwillich, Dietmar FW/SPD		X	.
			22,2
	Gültige Stimmen insgesamt	2927	100

179 118 Eichenau (Lkr Fürstentfeldbruck / Oberbayern)

		03.07.2016	2010
Stimmberechtigte		9620	X
Wähler / Wahlbeteiligung		4773	49,6
Ungültige Stimmzettel		34	0,7
Flehsig, Dirk CSU		2182	46,0
Münster, Peter FDP	Gewählt	2557	54,0
Jung, Hubert CSU		X	.
			75,9
Heilmeier, Angela Freie Wähler e.V.		X	.
			24,1
	Gültige Stimmen insgesamt	4739	100

Noch: 6. Gemeinden und Landkreise ohne Wahl am 15. März 2020

Noch: 6.1 Gemeinden mit mehr als 10 000 Einwohnern ohne Wahl der ersten
Bürgermeister/Oberbürgermeister

Bezeichnung	Letzter Wahltag		Vorwahl- jahr
	Personen / Stimmen		
	Anzahl	%	%

676 122 Erlenbach a.Main, St (Lkr Miltenberg / Unterfranken)

		26.03.2017	2011
Stimmberechtigte		7179	X
Wähler / Wahlbeteiligung		3938	54,9
Ungültige Stimmzettel		66	1,7
Berninger, Michael	Gewählt	2521	65,1
CSU			90,4
Hillerich, Werner		1351	34,9
SPD			.
Übrige		X	.
			9,6
Gültige Stimmen insgesamt		3872	100

187 130 Feldkirchen-Westerham (Lkr Rosenheim / Oberbayern)

		12.03.2017	2011
Stimmberechtigte		8703	X
Wähler / Wahlbeteiligung		5322	61,2
Ungültige Stimmzettel		56	1,1
Schweiger, Bernhard		2410	45,8
CSU			52,1
Schaberl, Hans	Gewählt	2856	54,2
Wahlbündnis FWG/ PB/ FWF			.
Kannengießner, Dieter		X	.
Wahlbündnis FWG/PB/FWF/SPD			47,9
Gültige Stimmen insgesamt		5266	100

Noch: 6. Gemeinden und Landkreise ohne Wahl am 15. März 2020

Noch: 6.1 Gemeinden mit mehr als 10 000 Einwohnern ohne Wahl der ersten
Bürgermeister/Oberbürgermeister

Bezeichnung	Letzter Wahltag		Vorwahl- jahr
	Personen / Stimmen		
	Anzahl	%	%

179 121 Fürstenfeldbruck, GKSt (Lkr Fürstenfeldbruck / Oberbayern)

	21.05.2017		2014	
Stimmberechtigte	27558	X	X	
Wähler / Wahlbeteiligung	11364	41,2	46,2	
Ungültige Stimmzettel	59	0,5	0,3	
Raff, Erich CSU	Gewählt	5880	52,0	.
Runge, Dr. Martin BBV/GRÜNE		5245	46,4	.
Lohde, Andreas CSU		X	.	37,7
Pleil, Klaus BBV		X	.	62,3
Gültige Stimmen insgesamt		11305	100	100

671 130 Hösbach, M (Lkr Aschaffenburg / Unterfranken)

	24.09.2017		2011	
Stimmberechtigte	10688	X	X	
Wähler / Wahlbeteiligung	8280	77,5	57,9	
Ungültige Stimmzettel	92	1,1	0,8	
Houben, Frank CSU		2632	32,1	.
Baumann, Michael SPD	Gewählt	5556	67,9	55,1
Hochrein, Jürgen CSU		X	.	24,4
Heeg, Reimund FREIE WÄHLER		X	.	20,5
Gültige Stimmen insgesamt		8188	100	100

Noch: 6. Gemeinden und Landkreise ohne Wahl am 15. März 2020

Noch: 6.1 Gemeinden mit mehr als 10 000 Einwohnern ohne Wahl der ersten
Bürgermeister/Oberbürgermeister

Bezeichnung	Letzter Wahltag		Vorwahl- jahr
	Personen / Stimmen		
	Anzahl	%	%

181 128 Kaufering, M (Lkr Landsberg am Lech / Oberbayern)

		06.10.2019	2018	
Stimmberechtigte		8103	X	X
Wähler / Wahlbeteiligung		4519	55,8	52,7
Ungültige Stimmzettel		81	1,8	0,6
Heißler, Dr. Patrick GRÜNE	Gewählt	2457	55,4	.
Salzberger, Thomas SPD		1981	44,6	48,2
Wagener-Bühler, Bärbel Kauferinger Mitte		X	.	51,8
Gültige Stimmen insgesamt		4438	100	100

771 142 Kissing (Lkr Aichach-Friedberg / Schwaben)

		24.03.2019	2014	
Stimmberechtigte		9042	X	X
Wähler / Wahlbeteiligung		5118	56,6	56,2
Ungültige Stimmzettel		17	0,3	0,9
Gürtner, Reinhard CSU	Gewählt	2723	53,4	29,9
Müllegger-Steiger, Katrin GRÜNE		1081	21,2	.
Kraus, Ronald SPD		1297	25,4	.
Wolf, Manfred SPD		X	.	62,1
Bartelsen, Bernd GRÜNE		X	.	8,0
Gültige Stimmen insgesamt		5101	100	100

Noch: 6. Gemeinden und Landkreise ohne Wahl am 15. März 2020

Noch: 6.1 Gemeinden mit mehr als 10 000 Einwohnern ohne Wahl der ersten
Bürgermeister/Oberbürgermeister

Bezeichnung	Letzter Wahltag		Vorwahl- jahr
	Personen / Stimmen		
	Anzahl	%	%

773 144 Lauingen (Donau), St (Lkr Dillingen a.d.Donau / Schwaben)

		14.10.2018	2014
Stimmberechtigte		8209	X
Wähler / Wahlbeteiligung		4425	53,9
Ungültige Stimmzettel		13	0,3
Müller, Katja CSU	Gewählt	2409	54,6
Müller, Matti SPD		2003	45,4
Schenk, Wolfgang SPD		X	.
Stocker, Claudia FDP/LB		X	.
	Gültige Stimmen insgesamt	4412	100

764 000 Memmingen (Krfr. St / Schwaben)

		19.03.2017	2016
Stimmberechtigte		31873	X
Wähler / Wahlbeteiligung		15562	48,8
Ungültige Stimmzettel		126	0,8
Schilder, Manfred CSU	Gewählt	7955	51,5
Zeller, Dr. Friedrich SPD		7481	48,5
Aures, Dr. Robert CSU		X	.
Kennerknecht, Markus SPD/FDP		X	.
	Gültige Stimmen insgesamt	15436	100

Noch: 6. Gemeinden und Landkreise ohne Wahl am 15. März 2020

Noch: 6.1 Gemeinden mit mehr als 10 000 Einwohnern ohne Wahl der ersten
Bürgermeister/Oberbürgermeister

Bezeichnung	Letzter Wahltag		Vorwahl- jahr
	Personen / Stimmen		
	Anzahl	%	%

373 147 Neumarkt i.d.OPf., GKSt (Lkr Neumarkt i.d.OPf. / Oberpfalz)

		24.09.2017	2011
Stimmberechtigte		31617	X
Wähler / Wahlbeteiligung		23409	74,0
Ungültige Stimmzettel		171	0,7
Graf, Richard CSU		5936	25,5
Thumann, Thomas UPW/Freie Wähler e.V.	Gewählt	15981	68,8
Ries, Dieter FLITZ		1321	5,7
Thumann, Werner CSU		X	.
Heßlinger, Gertrud SPD		X	.
Gloßner, Johann FLITZ		X	.
	Gültige Stimmen insgesamt	23238	100

576 143 Roth, St (Lkr Roth / Mittelfranken)

		19.02.2017	2011
Stimmberechtigte		19805	X
Wähler / Wahlbeteiligung		10152	51,3
Ungültige Stimmzettel		69	0,7
Edelhäuser, Ralph CSU	Gewählt	5644	56,0
Buckreus, Andreas SPD		4439	44,0
Möller, Sonja FREIE WÄHLER		X	.
	Gültige Stimmen insgesamt	10083	100

Noch: 6. Gemeinden und Landkreise ohne Wahl am 15. März 2020

Noch: 6.1 Gemeinden mit mehr als 10 000 Einwohnern ohne Wahl der ersten
Bürgermeister/Oberbürgermeister

Bezeichnung	Letzter Wahltag		Vorwahl- jahr
	Personen / Stimmen		
	Anzahl	%	%

772 202 Stadtbergen, St (Lkr Augsburg / Schwaben)

		24.09.2017	2011
Stimmberechtigte		11693	X
Wähler / Wahlbeteiligung		8817	75,4
Ungültige Stimmzettel		64	0,7
Metz, Paulus CSU	Gewählt	5998	68,5
Rauscher, Peter GRÜNE		810	9,3
Müller, Matti SPD		1580	18,1
Hammel, Alfred Freie Wähler e.V.		365	4,2
Woerlein, Herbert SPD		X	.
			48,7
Gültige Stimmen insgesamt		8753	100

371 151 Sulzbach-Rosenberg, St (Lkr Amberg-Sulzbach / Oberpfalz)

		14.10.2018	2012
Stimmberechtigte		15624	X
Wähler / Wahlbeteiligung		8424	53,9
Ungültige Stimmzettel		46	0,5
Koller, Günter CSU		3155	37,7
Göth, Michael SPD	Gewählt	5223	62,3
Gültige Stimmen insgesamt		8378	100

Noch: 6. Gemeinden und Landkreise ohne Wahl am 15. März 2020

6.2 Landkreise ohne Wahl der Landräte

Bezeichnung	Letzter Wahltag		Vorwahl- jahr
	Personen / Stimmen		
	Anzahl	%	%

473 Coburg (Oberfranken)

		10.02.2019	2014
Stimmberechtigte		71292	X
Wähler / Wahlbeteiligung		29258	41,0
Ungültige Stimmzettel		131	0,4
Straubel, Sebastian CSU/LV	Gewählt	18190	62,5
Stingl, Martin SPD		10937	37,5
Mattern, Rainer CSU/LV		X	.
Busch, Michael SPD		X	.
Raabs, Christoph ÖDP		X	.
	Gültige Stimmen insgesamt	29127	100

773 Dillingen a.d.Donau (Schwaben)

		06.03.2016	2010
Stimmberechtigte		74640	X
Wähler / Wahlbeteiligung		29784	39,9
Ungültige Stimmzettel		339	1,1
Schrell, Leo FREIE WÄHLER	Gewählt	24946	84,7
Mack, Hermann REP		4499	15,3
Merkel-Zierer, Bettina GRÜNE		X	.
Schrell, Leo FW		X	.
	Gültige Stimmen insgesamt	29445	100

Noch: 6. Gemeinden und Landkreise ohne Wahl am 15. März 2020

Noch: 6.2 Landkreise ohne Wahl der Landräte

Bezeichnung	Letzter Wahltag		Vorwahl- jahr
	Personen / Stimmen		
	Anzahl	%	%

476 Kronach (Oberfranken)

		25.09.2016	2010
Stimmberechtigte		56503	X
Wähler / Wahlbeteiligung		29795	52,7
Ungültige Stimmzettel		204	0,7
Löffler, Klaus	Gewählt	18348	62,0
CSU			.
Gräbner, Norbert		11243	38,0
SPD			.
Korn, Jens		X	.
CSU			33,8
Marr, Oswald		X	.
SPD			66,2
	Gültige Stimmen insgesamt	29591	100

478 Lichtenfels (Oberfranken)

		24.09.2017	2011
Stimmberechtigte		55302	X
Wähler / Wahlbeteiligung		40507	73,2
Ungültige Stimmzettel		268	0,7
Meißner, Christian	Gewählt	26604	66,1
CSU			59,3
Kunzelmann, Heike		3477	8,6
AfD			.
Schille, Arnt-Uwe		10158	25,2
SPD			.
Marx, Hans Peter		X	.
SPD/FW			40,7
	Gültige Stimmen insgesamt	40239	100

Noch: 6. Gemeinden und Landkreise ohne Wahl am 15. März 2020

Noch: 6.2 Landkreise ohne Wahl der Landräte

Bezeichnung	Letzter Wahltag		Vorwahl- jahr
	Personen / Stimmen		
	Anzahl	%	%

185 Neuburg-Schrobenhausen (Oberbayern)

		03.02.2019	2014
Stimmberechtigte		76289	X
Wähler / Wahlbeteiligung		31061	40,7
Ungültige Stimmzettel		83	0,3
Gößl, Fridolin CSU		14755	47,6
Grün von der, Peter FREIE WÄHLER	Gewählt	16223	52,4
Gaßner, Roland CSU		X	.
Widuckel, Dr. Werner SPD		X	.
Weigert, Roland FREIE WÄHLER		X	.
			30,1
			11,6
			58,3
Gültige Stimmen insgesamt		30978	100

276 Regen (Niederbayern)

		08.10.2017	2011
Stimmberechtigte		64028	X
Wähler / Wahlbeteiligung		35446	55,4
Ungültige Stimmzettel		91	0,3
Ebner, Stefan CSU		16227	45,9
Röhrl, Rita SPD	Gewählt	19128	54,1
Plenk, Helmut CSU		X	.
Adam, Michael SPD		X	.
			42,7
			57,3
Gültige Stimmen insgesamt		35355	100

Noch: 6. Gemeinden und Landkreise ohne Wahl am 15. März 2020

Noch: 6.2 Landkreise ohne Wahl der Landräte

Bezeichnung	Letzter Wahltag		Vorwahl- jahr
	Personen / Stimmen		
	Anzahl	%	%

576 Roth (Mittelfranken)

		24.09.2017	2011
Stimmberechtigte		100758	X
Wähler / Wahlbeteiligung		74628	74,1
Ungültige Stimmzettel		6328	8,5
Eckstein, Herbert SPD	Gewählt	65740	96,3
Übrige		2560	3,7
Frank, Robert CSU		X	.
			23,8
	Gültige Stimmen insgesamt	68300	100
			100

7. Gemeinden und Landkreise mit Stichwahl am 29. März 2020**7.1 Erste Bürgermeister/Oberbürgermeister in Gemeinden
mit mehr als 10 000 Einwohnern**

Bezeichnung	Stimmen im 1. Wahlgang	
	Anzahl	%
274 113 Altdorf, M (Lkr Landshut / Niederbayern)		
Maier, Helmut CSU	1973	43,6
Stanglmaier, Sebastian Bürger- und Umweltliste Altdorf	1688	37,3
574 112 Altdorf b.Nürnberg, St (Lkr Nürnberger Land / Mittelfranken)		
Kramer, Thomas CSU	2247	28,3
Tabor, Martin SPD	2647	33,4
561 000 Ansbach (Krfr. St / Mittelfranken)		
Deffner, Thomas CSU	5850	36,1
Seidel, Carda BAP/ÖDP	5076	31,4
661 000 Aschaffenburg (Krfr. St / Unterfranken)		
Euler, Jessica CSU	7548	29,6
Herzing, Jürgen SPD	12226	47,9
761 000 Augsburg (Krfr. St / Schwaben)		
Weber, Eva CSU	41534	43,1
Wurm, Dirk SPD	18116	18,8
187 117 Bad Aibling, St (Lkr Rosenheim / Oberbayern)		
Schlier, Stephan CSU	2574	29,9
Thalmayr, Martina GRÜNE	2407	27,9

Noch: 7. Gemeinden und Landkreise mit Stichwahl am 29. März 2020

Noch: 7.1 Erste Bürgermeister/Oberbürgermeister in Gemeinden
mit mehr als 10 000 Einwohnern

Bezeichnung	Stimmen im 1. Wahlgang	
	Anzahl	%
172 114 Bad Reichenhall, GKSt (Lkr Berchtesgadener Land / Oberbayern)		
Lung, Dr. Christoph CSU	2492	32,6
Tauber-Spring, Monika BLR	1564	20,5
575 112 Bad Windsheim, St (Lkr Neustadt a.d.Aisch-Bad Windsheim / Mittelfranken)		
Kisch, Bernhard CSU	1977	35,8
Heckel, Jürgen Windsheimer und Ortsteilbürger ins Rathaus	2179	39,5
778 116 Bad Wörishofen, St (Lkr Unterallgäu / Schwaben)		
Welzel, Stefan CSU	2331	32,6
Gruschka, Paul FWV	2109	29,5
461 000 Bamberg (Krfr. St / Oberfranken)		
Glüsenkamp, Jonas GRÜNE/Grünes Bamberg	7903	24,6
Starke, Andreas SPD	11553	35,9
462 000 Bayreuth (Krfr. St / Oberfranken)		
Ebersberger, Thomas CSU	7653	26,0
Merk-Erbe, Brigitte FREIE WÄHLER/Bayreuther Gemeinschaft Freie Wähler e.V.	7521	25,5
772 125 Bobingen, St (Lkr Augsburg / Schwaben)		
Förster, Klaus CSU	2450	33,0
Müller, Bernd SPD	2569	34,6

Noch: 7. Gemeinden und Landkreise mit Stichwahl am 29. März 2020

Noch: 7.1 Erste Bürgermeister/Oberbürgermeister in Gemeinden
mit mehr als 10 000 Einwohnern

Bezeichnung	Stimmen im 1. Wahlgang	
	Anzahl	%
278 118 Bogen, St (Lkr Straubing-Bogen / Niederbayern)		
Probst, Andrea CSU	1755	39,4
Kietzke, Ralf FDP/FWG	1467	32,9
777 121 Buchloe, St (Lkr Ostallgäu / Schwaben)		
Pöschl, Robert CSU	2871	49,3
Hartleitner, Maximilian FDP	832	14,3
376 119 Burglengenfeld, St (Lkr Schwandorf / Oberpfalz)		
Gesche, Thomas CSU	3174	48,1
Hitzek, Michael SPD	2746	41,7
372 116 Cham, St (Lkr Cham / Oberpfalz)		
Stoiber, Martin CSU	2931	36,4
Plötz, Christian FREIE WÄHLER/Freie Wähler Cham	2918	36,2
463 000 Coburg (Krfr. St / Oberfranken)		
Meyer, Christian CSU	4636	26,8
Sauerteig, Dominik SPD	4828	27,9
181 114 Dießen am Ammersee, M (Lkr Landsberg am Lech / Oberbayern)		
Zarbo, Florian Freie Wähler Dießen	1523	26,2
Perzul, Sandra Dießener Bürger e.V.	1243	21,4

Noch: 7. Gemeinden und Landkreise mit Stichwahl am 29. März 2020

Noch: 7.1 Erste Bürgermeister/Oberbürgermeister in Gemeinden
mit mehr als 10 000 Einwohnern

Bezeichnung	Stimmen im 1. Wahlgang	
	Anzahl	%
279 112 Dingolfing, St (Lkr Dingolfing-Landau / Niederbayern)		
Trapp, Christine SPD	1544	21,3
Grassinger, Armin UWG	2721	37,6
779 131 Donauwörth, GKSt (Lkr Donau-Ries / Schwaben)		
Bosse, Michael FREIE WÄHLER	2817	31,0
Sorré, Jürgen SPD	3778	41,5
175 115 Ebersberg, St (Lkr Ebersberg / Oberbayern)		
Gressierer, Alexander CSU	1959	30,8
Proske, Ulrich SPD	2972	46,8
277 116 Eggenfelden, St (Lkr Rottal-Inn / Niederbayern)		
Biber, Martin CSU	2050	35,4
Grubwinkler, Wolfgang UWG	1483	25,6
176 123 Eichstätt, GKSt (Lkr Eichstätt / Oberbayern)		
Grienberger, Josef CSU	2889	43,3
Alberter, Christian SPD	1507	22,6
177 117 Erding, GKSt (Lkr Erding / Oberbayern)		
Gotz, Max CSU	7690	48,9
Bauernfeind, Petra FREIE WÄHLER/Freie Wähler Erding	3502	22,3

Noch: 7. Gemeinden und Landkreise mit Stichwahl am 29. März 2020

Noch: 7.1 Erste Bürgermeister/Oberbürgermeister in Gemeinden
mit mehr als 10 000 Einwohnern

Bezeichnung	Stimmen im 1. Wahlgang	
	Anzahl	%
562 000 Erlangen (Krfr. St / Mittelfranken)		
Volleth, Jörg CSU	16745	35,4
Janik, Dr. Florian SPD	18560	39,2
574 123 Feucht, M (Lkr Nürnberger Land / Mittelfranken)		
Siegl, Oliver CSU	2689	39,9
Kotzur, Jörg SPD	2574	38,2
474 126 Forchheim, GKSt (Lkr Forchheim / Oberfranken)		
Schönfelder, Udo CSU	4702	33,2
Kirschstein, Dr. Uwe SPD	5481	38,8
777 129 Füssen, St (Lkr Ostallgäu / Schwaben)		
Eichstetter, Maximilian CSU	2982	49,8
Fröhlich, Christine FWF	2242	37,4
184 119 Garching b.München, St (Lkr München / Oberbayern)		
Ascherl, Jürgen CSU	1974	28,1
Gruchmann, Dr. Dietmar SPD	2878	41,0
180 117 Garmisch-Partenkirchen, M (Lkr Garmisch-Partenkirchen / Oberbayern)		
Koch, Elisabeth CSU	5168	44,7
Meierhofer, Dr. Sigrid SPD	2513	21,7

Noch: 7. Gemeinden und Landkreise mit Stichwahl am 29. März 2020

Noch: 7.1 Erste Bürgermeister/Oberbürgermeister in Gemeinden
mit mehr als 10 000 Einwohnern

Bezeichnung	Stimmen im 1. Wahlgang	
	Anzahl	%
188 120 Gauting (Lkr Starnberg / Oberbayern)		
Kössinger, Dr. Brigitte CSU	3876	40,1
Knape, Hans Wilhelm GRÜNE	2819	29,2
186 122 Geisenfeld, St (Lkr Pfaffenhofen a.d.Ilm / Oberbayern)		
Aichele, Andreas CSU	1555	29,1
Weber, Paul Unabhängige Soziale Bürger Geisenfeld	2507	46,8
772 147 Gersthofen, St (Lkr Augsburg / Schwaben)		
Poppe, Max CSU	2802	32,4
Wörle, Michael GRÜNE/Freie Wähler Gersthofen/SPD	3952	45,6
184 120 Gräfelfing (Lkr München / Oberbayern)		
Köstler, Peter CSU	2478	36,3
Wüst, Uta IGG	2480	36,3
175 122 Grafing b.München, St (Lkr Ebersberg / Oberbayern)		
Bauer, Christian CSU	3166	43,2
Obermayr, Angelika GRÜNE	3200	43,6
179 126 Gröbenzell (Lkr Fürstenfeldbruck / Oberbayern)		
Kammerl, Anton CSU	2795	28,1
Schäfer, Martin UWG	3659	36,8

Noch: 7. Gemeinden und Landkreise mit Stichwahl am 29. März 2020

Noch: 7.1 Erste Bürgermeister/Oberbürgermeister in Gemeinden
mit mehr als 10 000 Einwohnern

Bezeichnung	Stimmen im 1. Wahlgang	
	Anzahl	%
184 123 Haar (Lkr München / Oberbayern)		
Bukowski, Dr. Andreas CSU	3623	42,4
Müller, Gabriele SPD	3603	42,2
275 126 Hauzenberg, St (Lkr Passau / Niederbayern)		
Auer, Peter CSU	2650	40,1
Donaubauer, Gudrun Wählergruppe Gudrun Donaubauer	2789	42,2
572 132 Herzogenaurach, St (Lkr Erlangen-Höchstädt / Mittelfranken)		
Hanisch, Sabine CSU	2039	18,4
Hacker, Dr. German SPD	5408	48,8
184 127 Höhenkirchen-Siegertsbrunn (Lkr München / Oberbayern)		
Spingler, Roland CSU	1429	27,2
Konwitschny, Mindy SPD	1956	37,2
464 000 Hof (Krfr. St / Oberfranken)		
Fichtner, Dr. Harald CSU	6603	38,9
Döhla, Eva SPD	5304	31,2
182 120 Holzkirchen, M (Lkr Miesbach / Oberbayern)		
Schmid, Christoph CSU	2933	37,0
Wiechmann, Robert GRÜNE	2078	26,2

Noch: 7. Gemeinden und Landkreise mit Stichwahl am 29. März 2020

Noch: 7.1 Erste Bürgermeister/Oberbürgermeister in Gemeinden
mit mehr als 10 000 Einwohnern

Bezeichnung	Stimmen im 1. Wahlgang	
	Anzahl	%
161 000 Ingolstadt (Krfr. St / Oberbayern)		
Lösel, Dr. Christian CSU	15409	33,8
Scharpf, Dr. Christian SPD	15349	33,6
677 148 Karlstadt, St (Lkr Main-Spessart / Unterfranken)		
Hombach, Michael CSU	3124	37,3
Rümmer, Stefan SPD	1820	21,7
273 137 Kelheim, St (Lkr Kelheim / Niederbayern)		
Schweiger, Christian CSU	2107	29,8
Hartmann, Horst SPD	2593	36,7
175 124 Kirchseeon, M (Lkr Ebersberg / Oberbayern)		
Paepflow, Jan CSU	1731	38,1
Seidinger, Klaus UWG	1386	30,5
675 141 Kitzingen, GKSt (Lkr Kitzingen / Unterfranken)		
Güntner, Stefan CSU	3411	42,9
Paul, Manfred SPD	1797	22,6
477 128 Kulmbach, GKSt (Lkr Kulmbach / Oberfranken)		
Schramm, Henry CSU/FREIE WÄHLER/WGK/FDP	5849	45,5
Lehmann, Ingo SPD	4555	35,5

Noch: 7. Gemeinden und Landkreise mit Stichwahl am 29. März 2020

Noch: 7.1 Erste Bürgermeister/Oberbürgermeister in Gemeinden
mit mehr als 10 000 Einwohnern

Bezeichnung	Stimmen im 1. Wahlgang	
	Anzahl	%
279 122 Landau a.d.Isar, St (Lkr Dingolfing-Landau / Niederbayern)		
Steininger, Dr. Helmut CSU	2229	37,5
Kohlmayer, Matthias Landau gefällt mir	1601	27,0
181 130 Landsberg am Lech, GKSt (Lkr Landsberg am Lech / Oberbayern)		
Neuner, Mathias CSU	3557	28,6
Baumgartl, Doris UBV	4240	34,1
261 000 Landshut (Krf. St / Niederbayern)		
Hagl, Sigrid GRÜNE	5979	22,6
Putz, Alexander FDP	12068	45,5
573 120 Langenzenn, St (Lkr Fürth / Mittelfranken)		
Habel, Jürgen CSU	2386	42,2
Plevka, Melanie SPD	1420	25,1
574 138 Lauf a.d.Pegnitz, St (Lkr Nürnberger Land / Mittelfranken)		
Bisping, Benedikt GRÜNE	5897	46,0
Lang, Thomas FREIE WÄHLER/Freie Wähler Lauf	3740	29,2
173 135 Lenggries (Lkr Bad Tölz-Wolfratshausen / Oberbayern)		
Landthaler, Markus FWG	2493	46,9
Morlang, Wolfgang BP	1325	24,9

Noch: 7. Gemeinden und Landkreise mit Stichwahl am 29. März 2020

Noch: 7.1 Erste Bürgermeister/Oberbürgermeister in Gemeinden
mit mehr als 10 000 Einwohnern

Bezeichnung	Stimmen im 1. Wahlgang	
	Anzahl	%
776 116 Lindau (Bodensee), GKSt (Lkr Lindau (Bodensee) / Schwaben)		
Hotz, Mathias CSU/FB/JA	2891	28,3
Alfons, Dr. Claudia FDP/LI/BU	2873	28,1
273 147 Mainburg, St (Lkr Kelheim / Niederbayern)		
Langwieser, Hannelore CSU	2411	38,6
Fichtner, Helmut FREIE WÄHLER/FW Mainburg	2059	32,9
777 151 Marktoberdorf, St (Lkr Ostallgäu / Schwaben)		
Hell, Dr. Wolfgang CSU	4260	49,5
Eichinger, Michael FREIE WÄHLER/Freie Wähler MOD	2260	26,3
175 127 Markt Schwaben, M (Lkr Ebersberg / Oberbayern)		
Eichner, Frank CSU	1436	26,4
Stolze, Michael FREIE WÄHLER/SPD	2115	38,9
376 141 Maxhütte-Haidhof, St (Lkr Schwandorf / Oberpfalz)		
Meier, Matthias CSU	2177	38,1
Seidl jun., Rudolf UWM	2101	36,8
771 146 Mering, M (Lkr Aichach-Friedberg / Schwaben)		
Mayer, Florian Alexander CSU	2575	34,7
Hummel, Stefan SPD	2158	29,1

Noch: 7. Gemeinden und Landkreise mit Stichwahl am 29. März 2020

Noch: 7.1 Erste Bürgermeister/Oberbürgermeister in Gemeinden
mit mehr als 10 000 Einwohnern

Bezeichnung	Stimmen im 1. Wahlgang	
	Anzahl	%
182 125 Miesbach, St (Lkr Miesbach / Oberbayern)		
Braunmiller, Dr. Gerhard CSU	2278	43,1
Fraunhofer, Walter SPD/Freie Wähler Miesbach-Parsberg-Wies	1676	31,7
178 143 Moosburg a.d.Isar, St (Lkr Freising / Oberbayern)		
Stanglmaier, Dr. Michael GRÜNE	2460	30,0
Dollinger, Josef FREIE WÄHLER/FW Moosburg	2361	28,8
183 128 Mühldorf a.Inn, St (Lkr Mühldorf a.Inn / Oberbayern)		
Hetzl, Michael FREIE WÄHLER/UM	3022	34,7
Zollner, Marianne SPD	4233	48,5
162 000 München (Krfr. St / Oberbayern)		
Frank, Kristina CSU	115770	21,3
Reiter, Dieter SPD	259812	47,9
180 124 Murnau a.Staffelsee, M (Lkr Garmisch-Partenkirchen / Oberbayern)		
Beuting, Rolf ÖDP/Bürgerforum Murnau	2467	41,5
Zoepf, Phillip MB	1132	19,0
184 146 Neubiberg (Lkr München / Oberbayern)		
Pardeller, Thomas CSU/USU-100% Uni - Jneu	2463	37,5
Körner, Kilian GRÜNE/ÖDP	1949	29,7

Noch: 7. Gemeinden und Landkreise mit Stichwahl am 29. März 2020

Noch: 7.1 Erste Bürgermeister/Oberbürgermeister in Gemeinden
mit mehr als 10 000 Einwohnern

Bezeichnung	Stimmen im 1. Wahlgang	
	Anzahl	%
185 149 Neuburg a.d.Donau, GKSt (Lkr Neuburg-Schrobenhausen / Oberbayern)		
Gmehling, Dr. Bernhard CSU	5298	45,6
Schoder, Gerhard GRÜNE	2604	22,4
779 194 Nördlingen, GKSt (Lkr Donau-Ries / Schwaben)		
Höhn, Steffen CSU	3036	31,1
Wittner, David PWG	3532	36,2
564 000 Nürnberg (Krrf. St / Mittelfranken)		
König, Marcus CSU	66521	36,5
Brehm, Thorsten SPD	63742	34,9
184 135 Oberschleißheim (Lkr München / Oberbayern)		
Böck, Markus CSU	1195	24,1
Kuchlbauer , Christian Freie Wähler Oberschleißheim e.V.	1445	29,1
679 170 Ochsenfurt, St (Lkr Würzburg / Unterfranken)		
Behon, Rosa CSU	1962	35,3
Juks, Peter UWG	2660	47,9
179 142 Olching, St (Lkr Fürstfeldbruck / Oberbayern)		
Gigl, Maximilian CSU	3912	31,1
Magg, Andreas SPD	5761	45,8

Noch: 7. Gemeinden und Landkreise mit Stichwahl am 29. März 2020

Noch: 7.1 Erste Bürgermeister/Oberbürgermeister in Gemeinden
mit mehr als 10 000 Einwohnern

Bezeichnung	Stimmen im 1. Wahlgang	
	Anzahl	%
271 141 Osterhofen, St (Lkr Deggendorf / Niederbayern)		
Sedlmeier, Liane FREIE WÄHLER/FW	2556	43,1
Etschmann, Thomas SPD	1936	32,6
472 175 Pegnitz, St (Lkr Bayreuth / Oberfranken)		
Lappat, Werner CSU	1836	25,6
Nierhoff, Wolfgang Pegnitzer Gemeinschaft	2192	30,6
190 139 Peißenberg, M (Lkr Weilheim-Schongau / Oberbayern)		
Zellner, Frank CSU/Parteilose	1940	33,4
Halbritter, Robert SPD	1527	26,3
190 140 Peiting, M (Lkr Weilheim-Schongau / Oberbayern)		
Ostenrieder, Peter CSU	2156	35,3
Luckner, Annette SPD	1643	26,9
190 141 Penzberg, St (Lkr Weilheim-Schongau / Oberbayern)		
Korpan, Stefan CSU	2060	24,3
Zehetner, Elke SPD	2331	27,5
184 138 Planegg (Lkr München / Oberbayern)		
Nafziger, Hermann CSU	1294	25,9
David, Cornelia FREIE WÄHLER/Freie Wähler Dynamische	870	17,4

Noch: 7. Gemeinden und Landkreise mit Stichwahl am 29. März 2020

Noch: 7.1 Erste Bürgermeister/Oberbürgermeister in Gemeinden
mit mehr als 10 000 Einwohnern

Bezeichnung	Stimmen im 1. Wahlgang	
	Anzahl	%
175 135 Poing (Lkr Ebersberg / Oberbayern)		
Stark, Thomas CSU	2287	35,1
Tonollo, Reinhard SPD	2158	33,1
187 162 Prien a.Chiemsee, M (Lkr Rosenheim / Oberbayern)		
Resch, Annette CSU	1756	33,2
Friedrich, Andreas ÜWG	1688	31,9
179 145 Puchheim, St (Lkr Fürstenfeldbruck / Oberbayern)		
Kamleiter, Karin CSU	1941	22,4
Seidl, Norbert SPD	3688	42,5
276 138 Regen, St (Lkr Regen / Niederbayern)		
Kroner, Andreas SPD	1599	29,7
Sommer, Robert FPU	1321	24,5
362 000 Regensburg (Krfr. St / Oberpfalz)		
Freudenstein, Dr. Astrid CSU	17853	29,5
Maltz-Schwarzfischer, Gertrud SPD	13416	22,2
163 000 Rosenheim (Krfr. St / Oberbayern)		
März, Andreas CSU	10021	45,6
Opperer, Franz GRÜNE	4947	22,5

Noch: 7. Gemeinden und Landkreise mit Stichwahl am 29. März 2020

Noch: 7.1 Erste Bürgermeister/Oberbürgermeister in Gemeinden
mit mehr als 10 000 Einwohnern

Bezeichnung	Stimmen im 1. Wahlgang	
	Anzahl	%
571 193 Rothenburg ob der Tauber, GKSt (Lkr Ansbach / Mittelfranken)		
Schlegl, Martina CSU	1684	33,6
Naser, Dr. Markus FRV/FREIE WÄHLER	2344	46,8
190 148 Schongau, St (Lkr Weilheim-Schongau / Oberbayern)		
Rehbehn, Hans-Jürgen CSU	1802	37,0
Sluyterman van Langeweyde, Falk SPD	2383	48,9
185 158 Schrobenhausen, St (Lkr Neuburg-Schrobenhausen / Oberbayern)		
Stephan, Dr. Karlheinz CSU	1702	22,2
Reisner, Harald FREIE WÄHLER/Freie Wähler Schrobenhausen e.V.	3270	42,6
565 000 Schwabach (Kfr. St / Mittelfranken)		
Fraas, Dr. Michael CSU	6372	37,5
Reiß, Peter SPD	5914	34,8
376 161 Schwandorf, GKSt (Lkr Schwandorf / Oberpfalz)		
Feller, Andreas CSU	5535	43,6
Mieschala, Kurt UW	2751	21,7
573 127 Stein, St (Lkr Fürth / Mittelfranken)		
Höfer, Bertram CSU	1866	29,2
Krömer, Kurt Steiner Bürger-Gemeinschaft	3041	47,6

Noch: 7. Gemeinden und Landkreise mit Stichwahl am 29. März 2020

Noch: 7.1 Erste Bürgermeister/Oberbürgermeister in Gemeinden
mit mehr als 10 000 Einwohnern

Bezeichnung	Stimmen im 1. Wahlgang	
	Anzahl	%
177 139 Taufkirchen (Vils) (Lkr Erding / Oberbayern)		
Haberl, Stefan CSU	2286	43,5
Slawny, Manfred SPD	1495	28,5
189 154 Traunreut, St (Lkr Traunstein / Oberbayern)		
Dangschat, Hans-Peter CSU	3264	43,7
Ritter, Klaus FREIE WÄHLER	1969	26,3
189 155 Traunstein, GKSt (Lkr Traunstein / Oberbayern)		
Kegel, Christian SPD	2769	30,1
Hümmer, Dr. Christian UW/CSU	4078	44,3
184 148 Unterhaching (Lkr München / Oberbayern)		
Konetschny, Armin GRÜNE	2232	21,1
Panzer, Wolfgang SPD	5089	48,0
184 149 Unterschleißheim, St (Lkr München / Oberbayern)		
Krimmer, Stefan CSU	4321	35,1
Böck, Christoph SPD	5895	47,9
175 132 Vaterstetten (Lkr Ebersberg / Oberbayern)		
Spitzauer, Leonhard CSU	4679	39,1
Wirnitzer, Maria SPD	3324	27,8

Noch: 7. Gemeinden und Landkreise mit Stichwahl am 29. März 2020

Noch: 7.1 Erste Bürgermeister/Oberbürgermeister in Gemeinden
mit mehr als 10 000 Einwohnern

Bezeichnung	Stimmen im 1. Wahlgang	
	Anzahl	%
274 184 Vilsbiburg, St (Lkr Landshut / Niederbayern)		
Haider, Sebastian FREIE WÄHLER	1468	26,7
Entwistle, Sibylle SPD	1828	33,3
363 000 Weiden i.d.OPf. (Krfr. St / Oberpfalz)		
Zeitler, Dr. Benjamin CSU	7388	42,1
Meyer, Jens SPD	7506	42,8
190 157 Weilheim i.OB, St (Lkr Weilheim-Schongau / Oberbayern)		
Flock, Angelika CSU	2377	21,7
Loth, Markus BfW	3795	34,7
577 177 Weißenburg i.Bay., GKSt (Lkr Weißenburg-Gunzenhausen / Mittelfranken)		
Kamm, Tobias CSU	3746	46,1
Schröppel, Jürgen SPD	4020	49,5
173 147 Wolfratshausen, St (Lkr Bad Tölz-Wolfratshausen / Oberbayern)		
Eibl, Günther CSU	1755	21,1
Heilinglechner, Klaus BVW	2412	29,1
186 162 Wolnzach, M (Lkr Pfaffenhofen a.d.Ilm / Oberbayern)		
Machold, Jens CSU	2556	41,5
Zimmermann, Simon FREIE WÄHLER	1169	19,0

Noch: 7. Gemeinden und Landkreise mit Stichwahl am 29. März 2020

Noch: 7.1 Erste Bürgermeister/Oberbürgermeister in Gemeinden
mit mehr als 10 000 Einwohnern

Bezeichnung	Stimmen im 1. Wahlgang	
	Anzahl	%
573 134 Zirndorf, St (Lkr Fürth / Mittelfranken)		
Klaski, Bernd CSU	3250	28,4
Zwingel, Thomas SPD	4903	42,9

Noch: 7. Gemeinden und Landkreise mit Stichwahl am 29. März 2020

7.2 Landräte in den Landkreisen

Bezeichnung	Stimmen im 1. Wahlgang	
	Anzahl	%
571 Ansbach (Mittelfranken)		
Ludwig, Dr. Jürgen CSU	44980	48,8
Seifert, Jürgen FREIE WÄHLER/Freie Wähler Kreisverband	21836	23,7
173 Bad Tölz-Wolfratshausen (Oberbayern)		
Demmel, Anton CSU	17997	30,2
Niedermaier, Josef FREIE WÄHLER	25497	42,8
471 Bamberg (Oberfranken)		
Kalb, Johann CSU	39098	49,5
Schwarz, Andreas SPD	18103	22,9
472 Bayreuth (Oberfranken)		
Bauer, Klaus CSU	25002	42,4
Wiedemann, Florian FWG	18091	30,7
172 Berchtesgadener Land (Oberbayern)		
Kern, Bernhard CSU	20289	41,9
Wimmer, Dr. Bartl GRÜNE	12471	25,8
176 Eichstätt (Oberbayern)		
Anetsberger, Alexander CSU	32145	47,2
Frey, Dr. Alfons FREIE WÄHLER	23090	33,9

Noch: 7. Gemeinden und Landkreise mit Stichwahl am 29. März 2020

Noch: 7.2 Landräte in den Landkreisen

Bezeichnung	Stimmen im 1. Wahlgang	
	Anzahl	%
177 Erding (Oberbayern)		
Bayerstorfer, Martin CSU	33846	48,9
Schreiner, Hans FREIE WÄHLER/GRÜNE/SPD	31494	45,5
178 Freising (Oberbayern)		
Mück, Manuel CSU	20486	26,1
Petz, Helmut FREIE WÄHLER/FW Kreis Freising e.V.	17960	22,9
677 Main-Spessart (Unterfranken)		
Sitter, Sabine CSU	30258	44,6
Vogel, Christoph FREIE WÄHLER/Free Wähler Main-Spessart	14979	22,1
182 Miesbach (Oberbayern)		
Löwis of Menar von, Olaf CSU	18039	36,8
Rzehak, Wolfgang GRÜNE	13468	27,4
184 München (Oberbayern)		
Göbel, Christoph CSU	70221	44,5
Nadler, Christoph GRÜNE	39349	24,9
780 Oberallgäu (Schwaben)		
Hörmann, Alfons CSU	33724	44,3
Baier-Müller, Indra FREIE WÄHLER/Free Wähler Oberallgäu	17752	23,3

Noch: 7. Gemeinden und Landkreise mit Stichwahl am 29. März 2020

Noch: 7.2 Landräte in den Landkreisen

Bezeichnung	Stimmen im 1. Wahlgang	
	Anzahl	%
186 Pfaffenhofen a.d.Ilm (Oberbayern)		
Rohrman, Martin CSU	19903	31,9
Gürtner, Albert FREIE WÄHLER/FW	12896	20,7
187 Rosenheim (Oberbayern)		
Lederer, Otto CSU	52262	41,1
Zeitlmann, Ursula GRÜNE	20297	16,0
188 Starnberg (Oberbayern)		
Frey, Stefan CSU	27764	42,3
Neubauer, Martina GRÜNE	19967	30,4
778 Unterallgäu (Schwaben)		
Schaal, Rainer CSU	17751	25,6
Eder, Alex Freie Wähler Unterallgäu	34618	50,0
190 Weilheim-Schongau (Oberbayern)		
Jochner-Weiß, Andrea CSU	33310	48,0
Grehl, Karl-Heinz GRÜNE	12576	18,1
679 Würzburg (Unterfranken)		
Eberth, Thomas CSU	37865	42,9
Heußner, Karen GRÜNE	17860	20,2

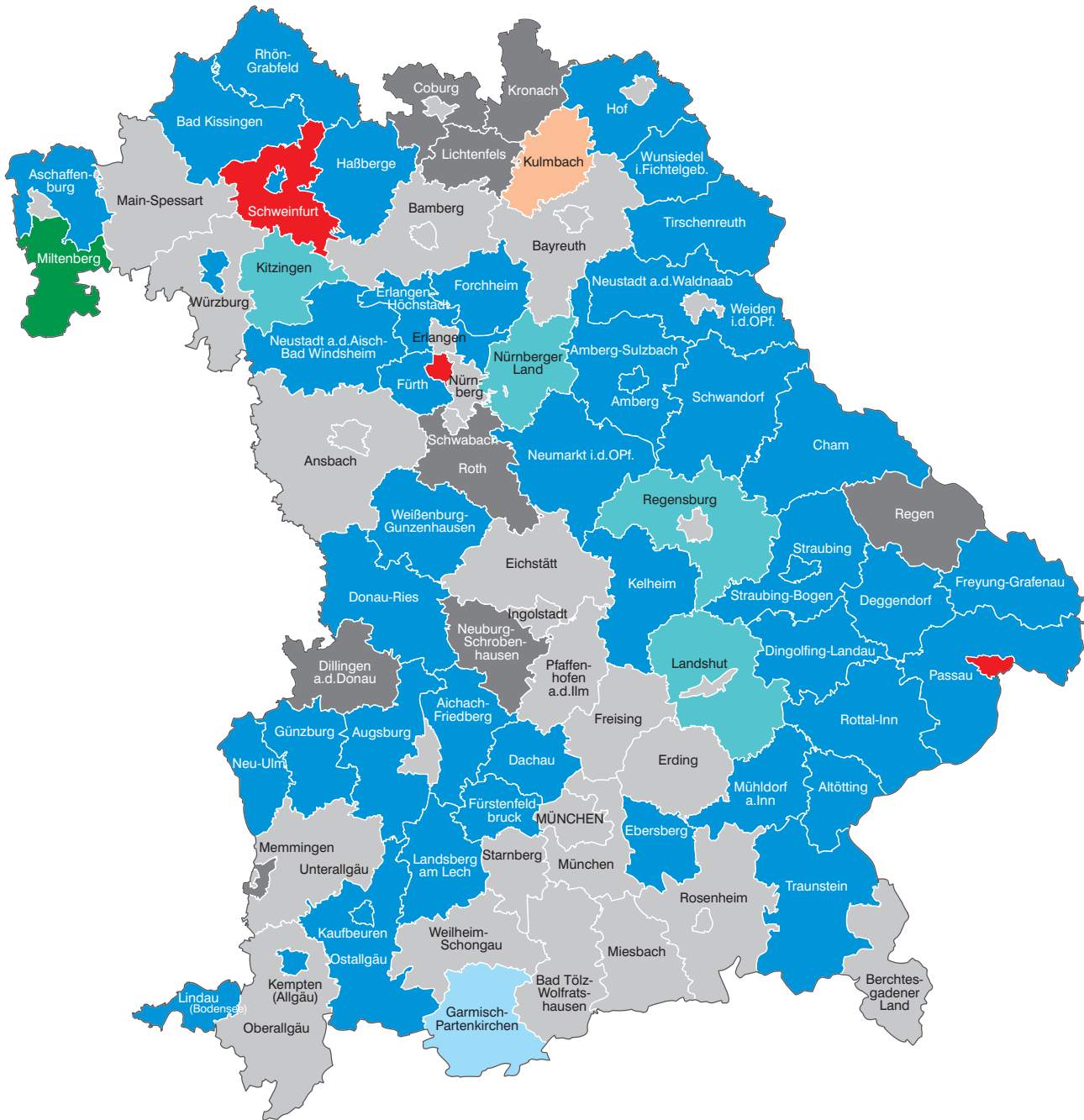
Abbildungen

1. Erfolgreiche Wahlvorschläge
Wahl der Oberbürgermeister in den kreisfreien Städten und Wahl der Landräte in den Landkreisen Bayerns am 15. März 2020
2. Erfolgreiche Wahlvorschläge
Wahl der Oberbürgermeister in den kreisfreien Städten und Wahl der Landräte in den Landkreisen Bayerns aus den Vorwahlen vor dem 15. März 2020
3. Ergebnisse nach Wahlvorschlägen
Erste Bürgermeister/Oberbürgermeister in Gemeinden mit mehr als 10 000 Einwohnern und Landräte mit oder ohne Wahl am 15. März 2020
4. Wahlbeteiligung
Wahl der ersten Bürgermeister/Oberbürgermeister in Gemeinden mit mehr als 10 000 Einwohnern und Wahl der Landräte am 15. März 2020
5. Stimmenanteil der CSU bzw. CSU und andere
Wahl der Oberbürgermeister in den kreisfreien Städten Bayerns am 15. März 2020
6. Stimmenanteil der GRÜNEN bzw. GRÜNEN und andere
Wahl der Oberbürgermeister in den kreisfreien Städten Bayerns am 15. März 2020
7. Stimmenanteil der FREIEN WÄHLER bzw. FREIEN WÄHLER und andere
Wahl der Oberbürgermeister in den kreisfreien Städten Bayerns am 15. März 2020
8. Stimmenanteil der AfD bzw. AfD und andere
Wahl der Oberbürgermeister in den kreisfreien Städten Bayerns am 15. März 2020
9. Stimmenanteil der SPD bzw. SPD und andere
Wahl der Oberbürgermeister in den kreisfreien Städten Bayerns am 15. März 2020
10. Stimmenanteil der FDP bzw. FDP und andere
Wahl der Oberbürgermeister in den kreisfreien Städten Bayerns am 15. März 2020
11. Stimmenanteil der sonstigen Wahlvorschläge¹
Wahl der Oberbürgermeister in den kreisfreien Städten Bayerns am 15. März 2020
12. Stimmenanteil der CSU bzw. CSU und andere
Wahl der Landräte in den Landkreisen Bayerns am 15. März 2020
13. Stimmenanteil der GRÜNEN bzw. GRÜNEN und andere
Wahl der Landräte in den Landkreisen Bayerns am 15. März 2020
14. Stimmenanteil der FREIEN WÄHLER bzw. FREIEN WÄHLER und andere
Wahl der Landräte in den Landkreisen Bayerns am 15. März 2020
15. Stimmenanteil der AfD bzw. AfD und andere
Wahl der Landräte in den Landkreisen Bayerns am 15. März 2020
16. Stimmenanteil der SPD bzw. SPD und andere
Wahl der Landräte in den Landkreisen Bayerns am 15. März 2020
17. Stimmenanteil der FDP bzw. FDP und andere
Wahl der Landräte in den Landkreisen Bayerns am 15. März 2020
18. Stimmenanteil der sonstigen Wahlvorschläge¹
Wahl der Landräte in den Landkreisen Bayerns am 15. März 2020

¹ Alle Wahlvorschläge außer CSU bzw. CSU und andere, GRÜNE bzw. GRÜNE und andere, FREIE WÄHLER bzw. FREIE WÄHLER und andere, AfD bzw. AfD und andere, SPD bzw. SPD und andere, FDP bzw. FDP und andere.

Abb. 1

Erfolgreiche Wahlvorschläge
Wahl der Oberbürgermeister in kreisfreien Städten und
Wahl der Landräte in den Landkreisen Bayerns am 15. März 2020

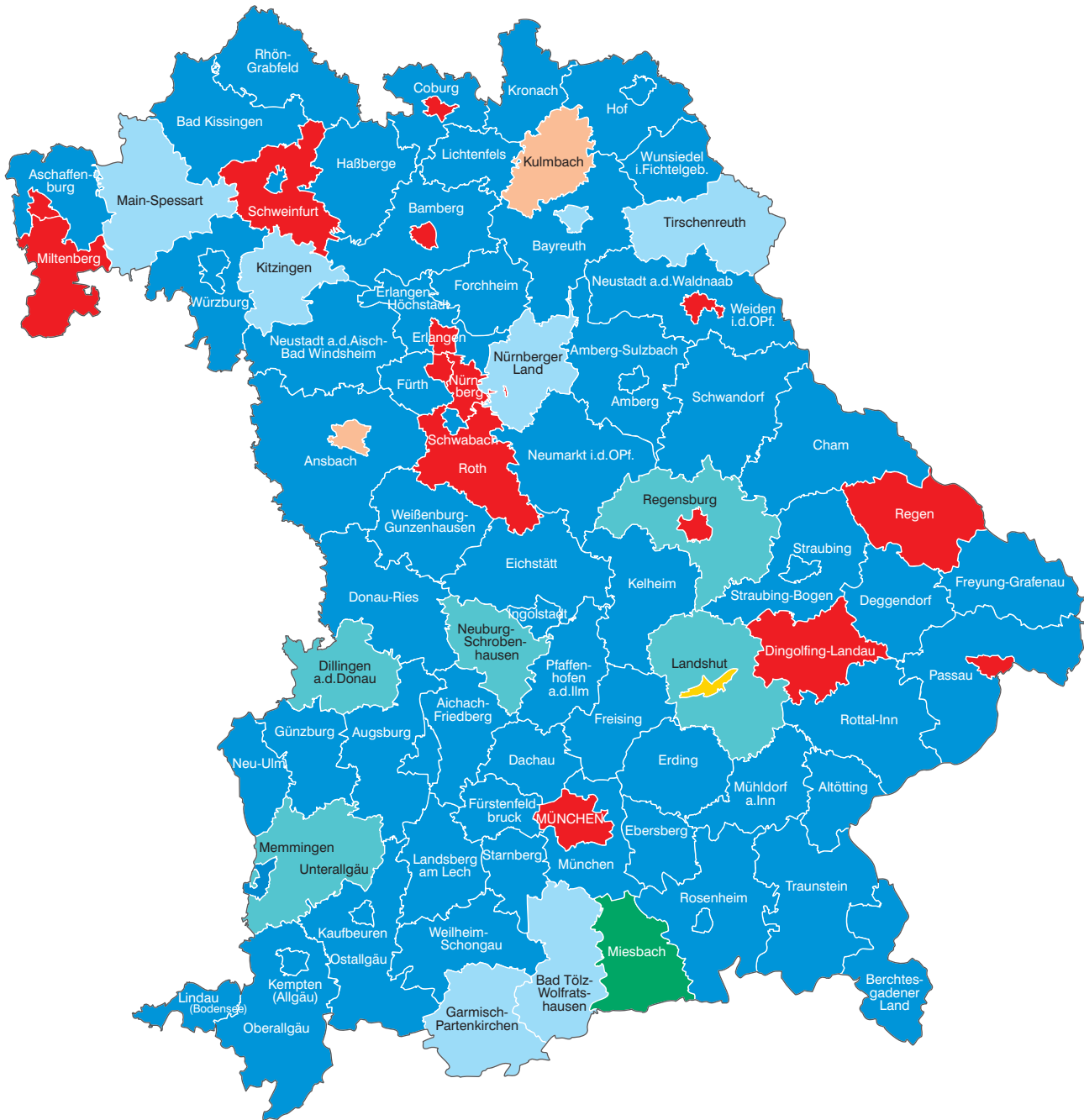


	Häufigkeit
CSU/CSU und andere	44
GRÜNE/GRÜNE und andere	1
FREIE WÄHLER/FREIE WÄHLER und andere	4
SPD/SPD und andere	3
Sonstige Parteien und gemeinsame Wahlvorschläge	1
Wählergruppen	1
Stichwahl erforderlich	34
keine Wahl	8

Abb.2

Erfolgreiche Wahlvorschläge

Wahl der Oberbürgermeister in kreisfreien Städten und Wahl der Landräte in den Landkreisen Bayerns aus den Vorwahlen vor dem 15. März 2020



Häufigkeit	
■ CSU/CSU und andere	65
■ SPD/SPD und andere	15
■ GRÜNE/GRÜNE und andere	1
■ FDP/FDP und andere	1
■ FREIE WÄHLER/FREIE WÄHLER und andere	5
■ sonstige Parteien und gemeinsame Wahlvorschläge	2
■ Wählergruppen	7

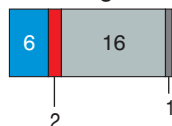
Abb. 3

**Ergebnisse nach Wahlvorschlägen
Erste Bürgermeister/Oberbürgermeister in Gemeinden mit mehr als 10 000 Einwohnern
und Landräte mit oder ohne Wahl am 15. März 2020**

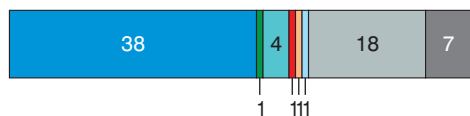
Erste Bürgermeister/Oberbürgermeister in den 204 kreisangehörigen Gemeinden mit mehr als 10 000 Einwohnern



Oberbürgermeister in den 25 kreisfreien Städten



Landräte in den 71 Landkreisen



- CSU bzw. CSU und andere
- GRÜNE bzw. GRÜNE und andere
- FREIE WÄHLER bzw. FREIE WÄHLER und andere
- SPD bzw. SPD und andere
- sonstige Wahlvorschläge
- Wählergruppen
- Stichwahl
- keine Wahl

Abb. 4

**Wahlbeteiligung
Wahl der ersten Bürgermeister/Oberbürgermeister in Gemeinden mit mehr
als 10 000 Einwohnern und Wahl der Landräte am 15. März 2020**

in 189 von insgesamt 204 kreisangehörigen Gemeinden mit mehr als 10 000 Einwohnern



in 24 von insgesamt 25 kreisfreien Städten

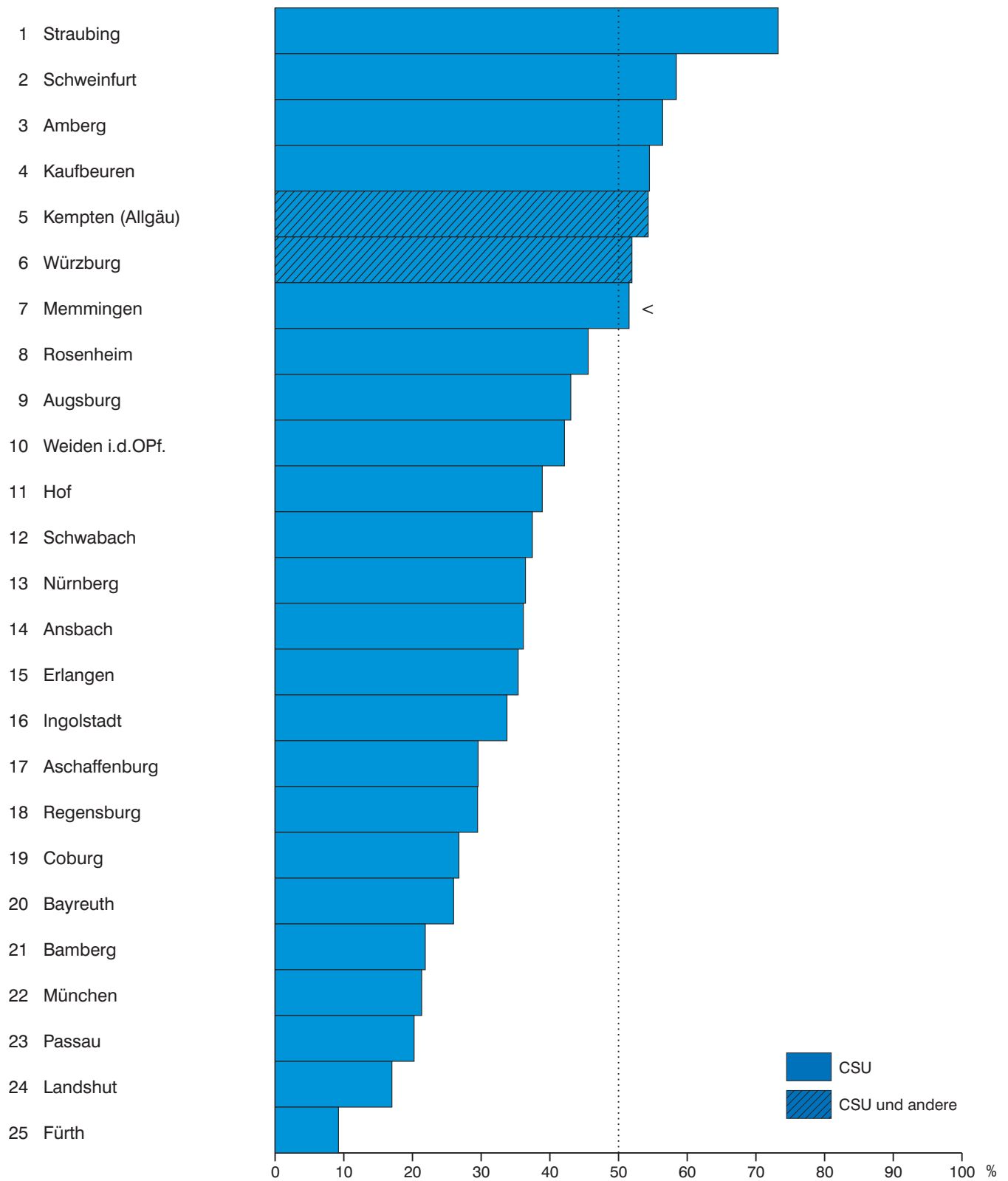


in 64 von insgesamt 71 Landkreisen



Abb. 5

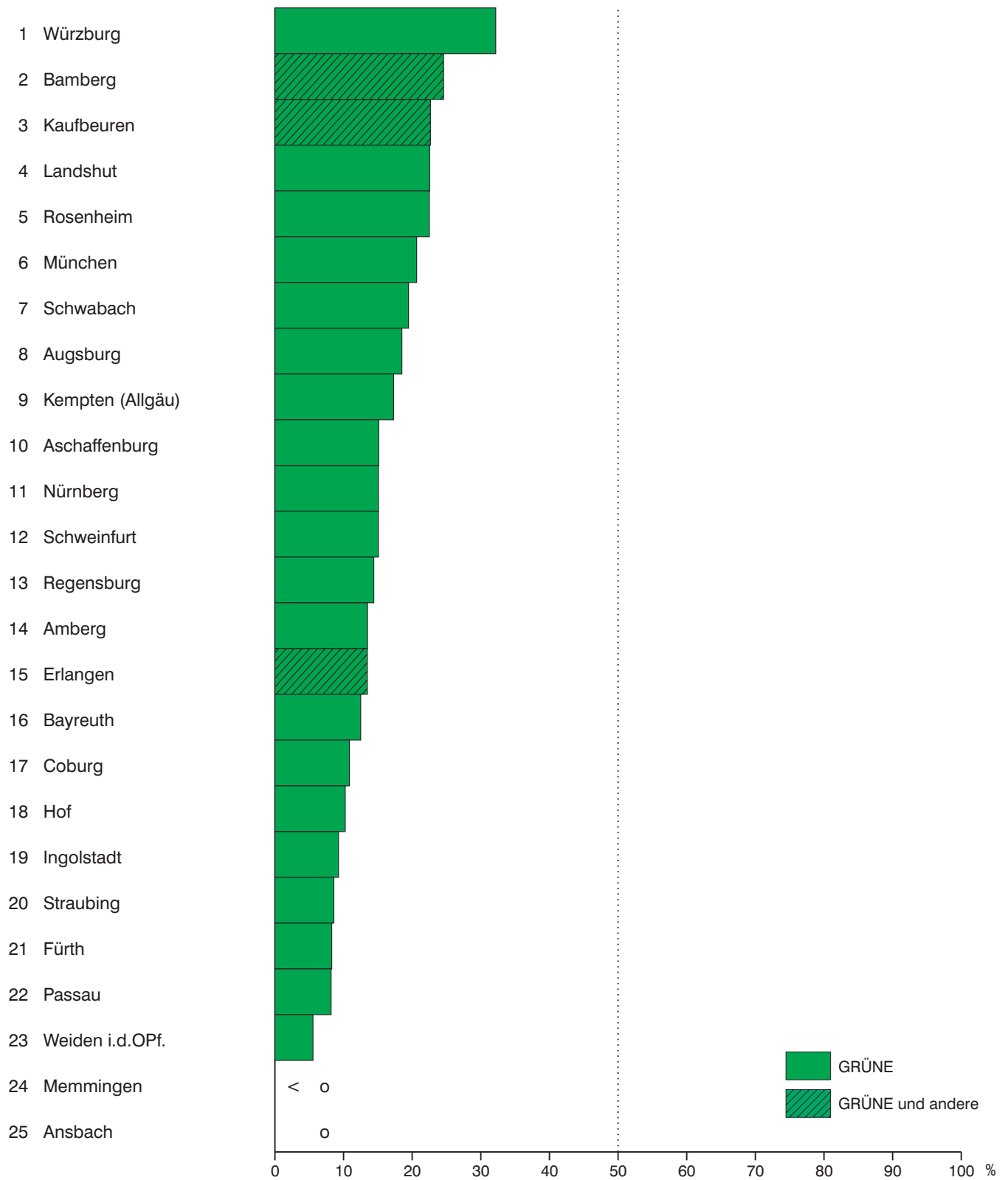
**Stimmenanteil der CSU bzw. CSU und andere
Wahl der Oberbürgermeister in den kreisfreien Städten Bayerns am 15. März 2020**



< keine Wahl am 15. März 2020 (Ergebnis der Vorwahl)
o kein Wahlvorschlag

Abb. 6

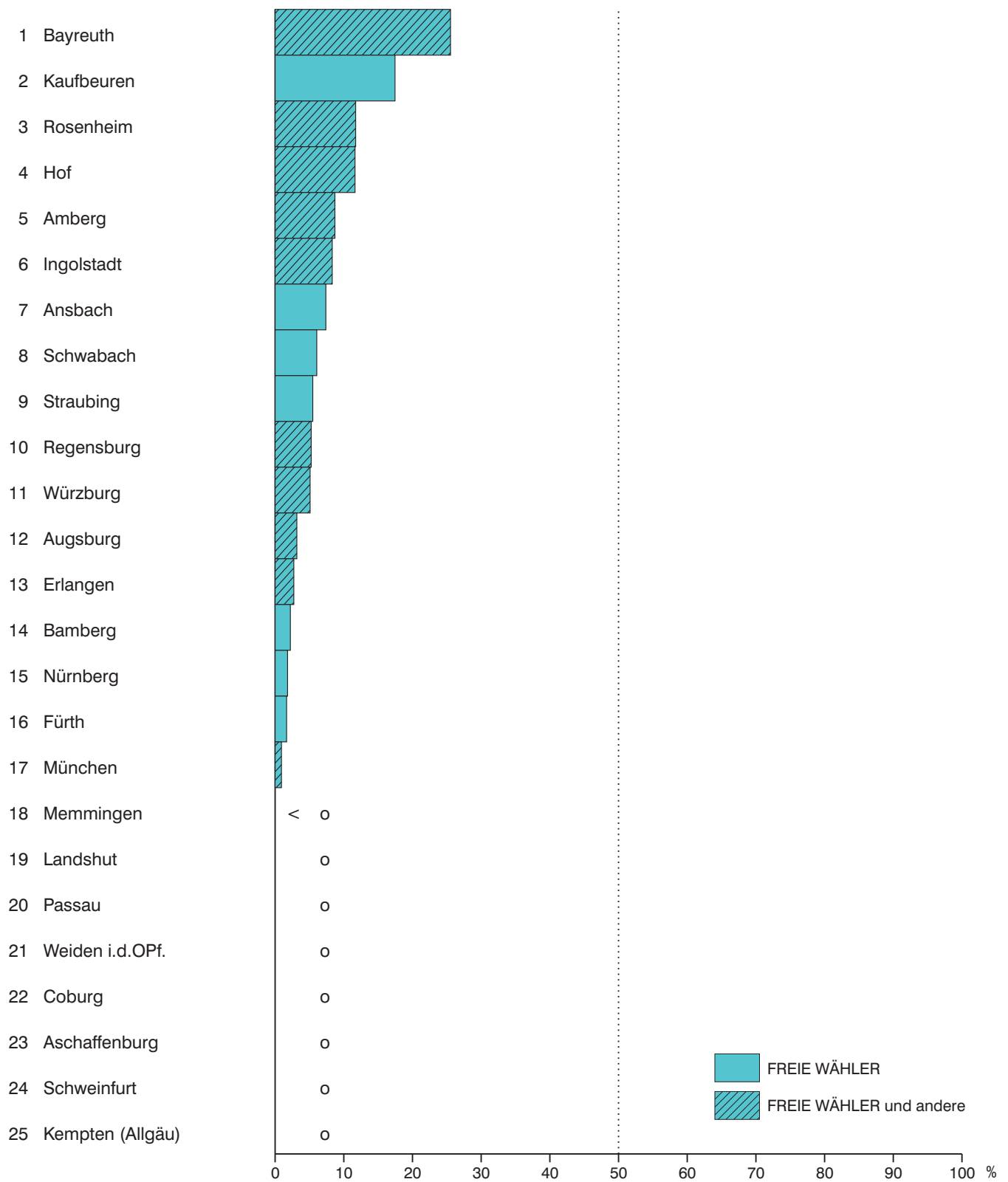
**Stimmenanteil der GRÜNEN bzw. GRÜNEN und andere
Wahl der Oberbürgermeister in den kreisfreien Städten Bayerns am 15. März 2020**



< keine Wahl am 15. März 2020 (Ergebnis der Vorwahl)
o kein Wahlvorschlag

Abb. 7

**Stimmenanteil der FREIEN WÄHLER bzw. FREIEN WÄHLER und andere
Wahl der Oberbürgermeister in den kreisfreien Städten Bayerns am 15. März 2020**



< keine Wahl am 15. März 2020 (Ergebnis der Vorwahl)
o kein Wahlvorschlag

Abb. 8

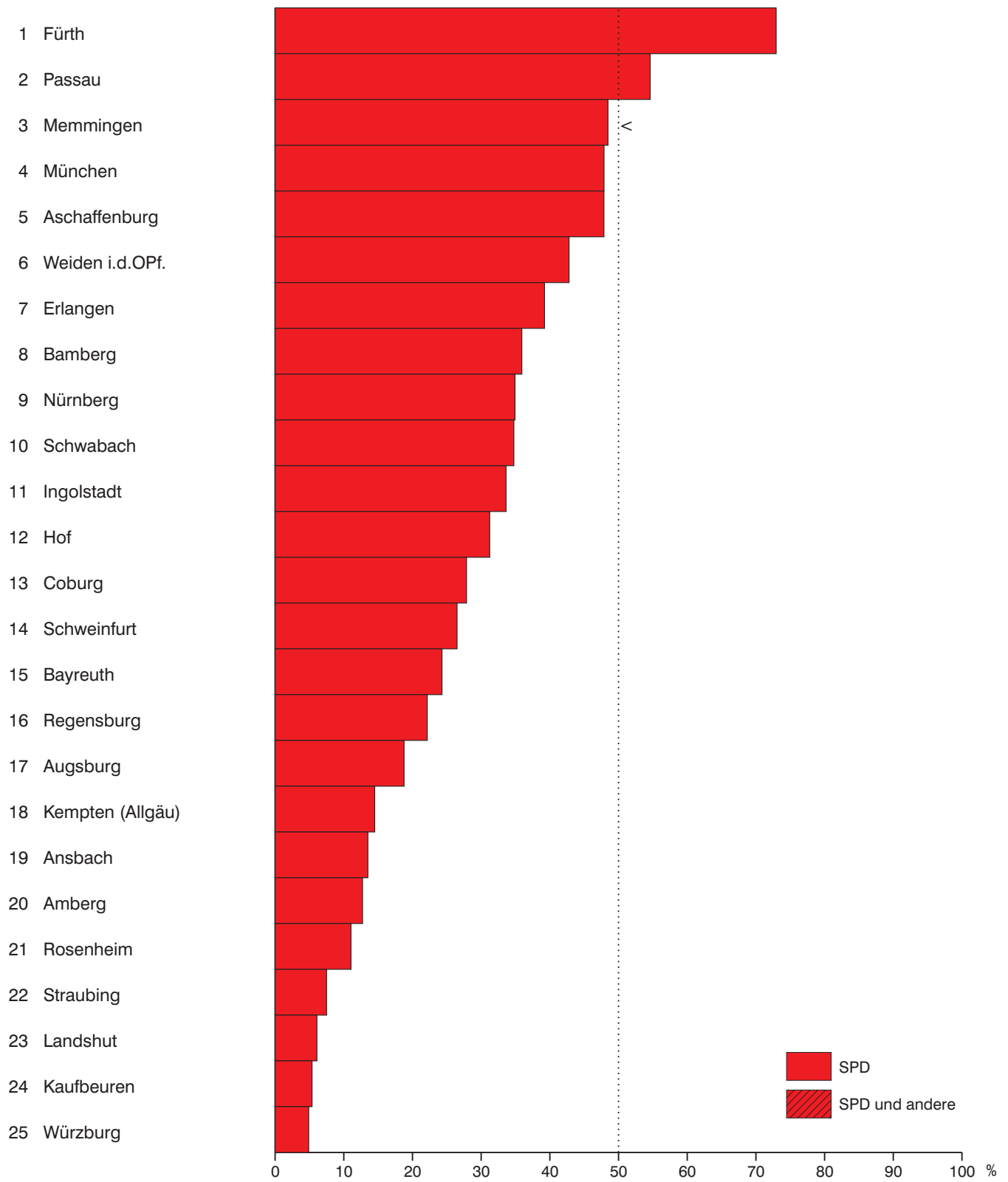
**Stimmenanteil der AfD bzw. AfD und andere
Wahl der Oberbürgermeister in den kreisfreien Städten Bayerns am 15. März 2020**



< keine Wahl am 15. März 2020 (Ergebnis der Vorwahl)
o kein Wahlvorschlag

Abb. 9

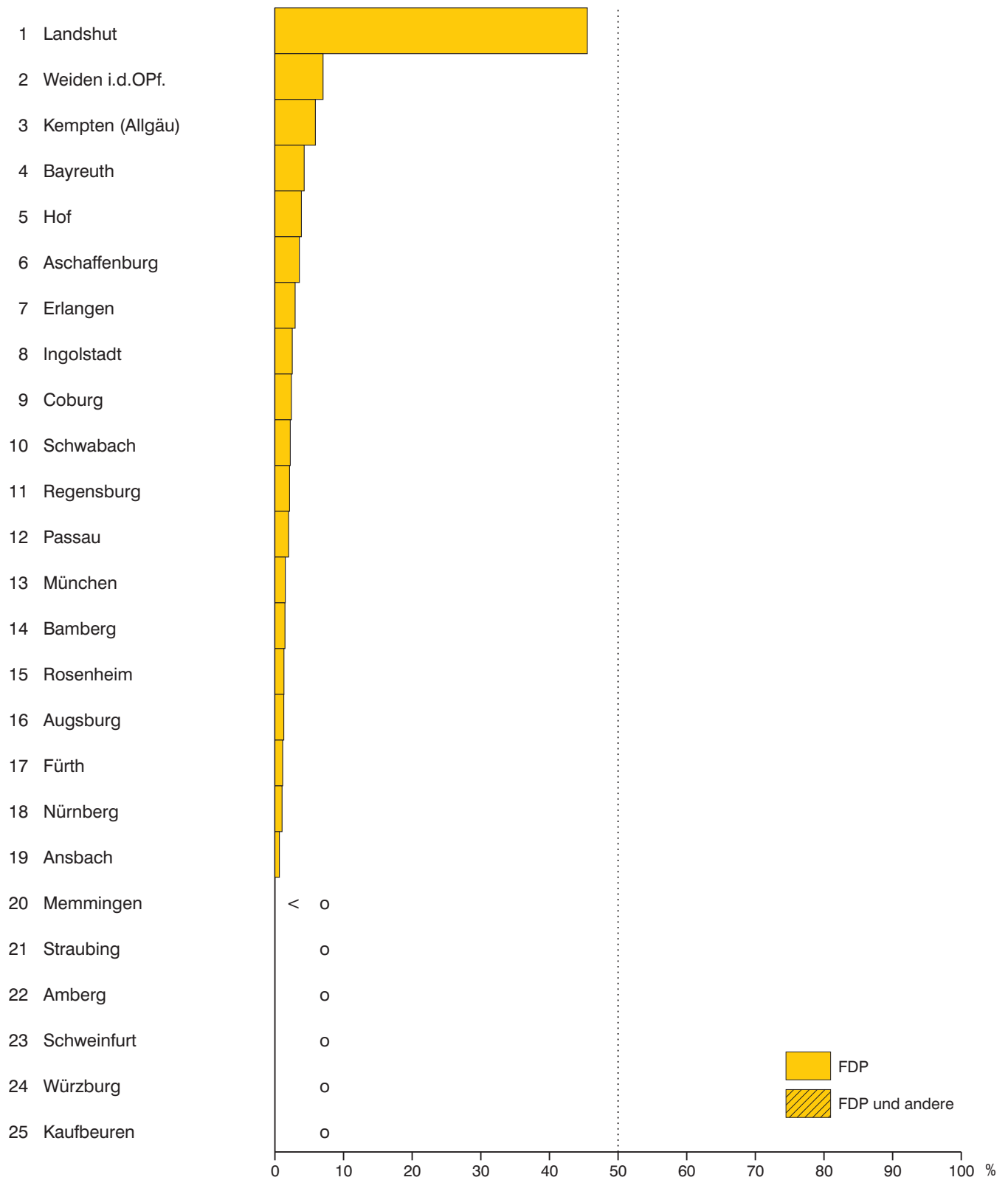
**Stimmenanteil der SPD bzw. SPD und andere
Wahl der Oberbürgermeister in den kreisfreien Städten Bayerns am 15. März 2020**



< keine Wahl am 15. März 2020 (Ergebnis der Vorwahl)
o kein Wahlvorschlag

Abb. 10

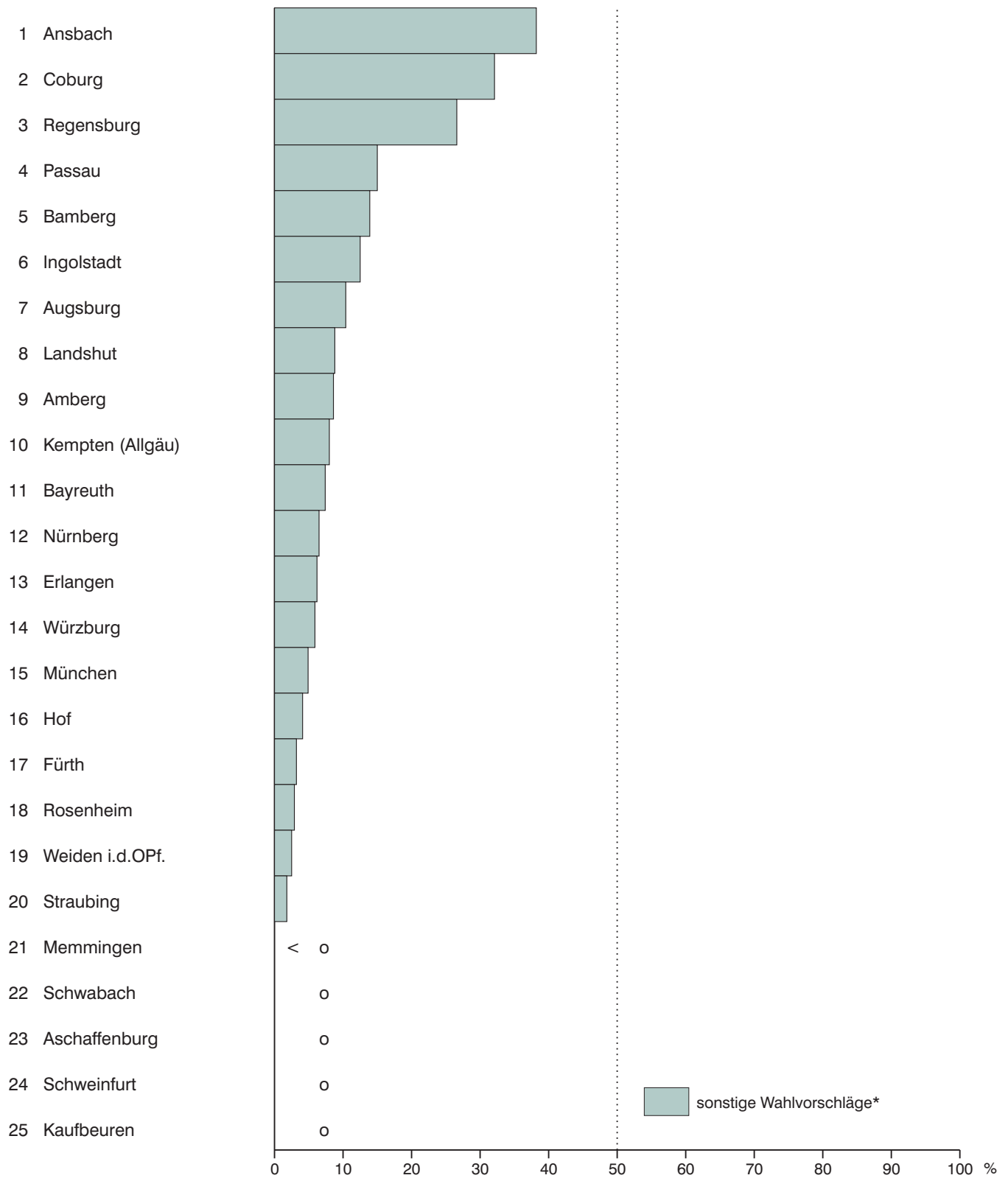
**Stimmenanteil der FDP bzw. FDP und andere
Wahl der Oberbürgermeister in den kreisfreien Städten Bayerns am 15. März 2020**



< keine Wahl am 15. März 2020 (Ergebnis der Vorwahl)
o kein Wahlvorschlag

Abb. 11

Stimmenanteil der sonstigen Wahlvorschläge*
Wahl der Oberbürgermeister in den kreisfreien Städten Bayerns am 15. März 2020

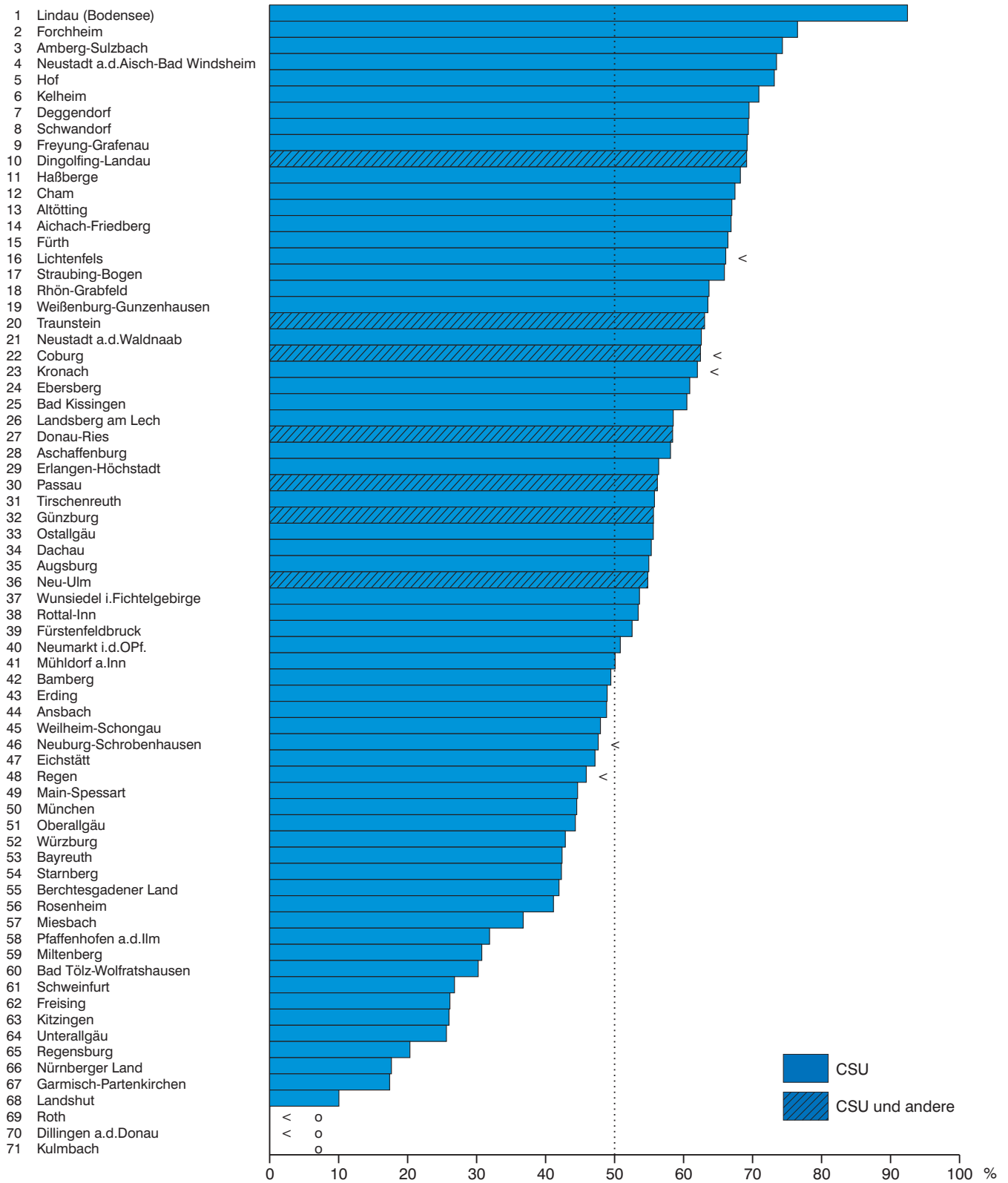


< keine Wahl am 15. März 2020 (Ergebnis der Vorwahl)
 o kein sonstiger Wahlvorschlag

* Alle Wahlvorschläge außer CSU bzw. CSU und andere, GRÜNE bzw. GRÜNE und andere, FREIE WÄHLER bzw. FREIE WÄHLER und andere sowie AfD bzw. AfD und andere SPD bzw. SPD und andere sowie FDP bzw. FDP und andere.

Abb. 12

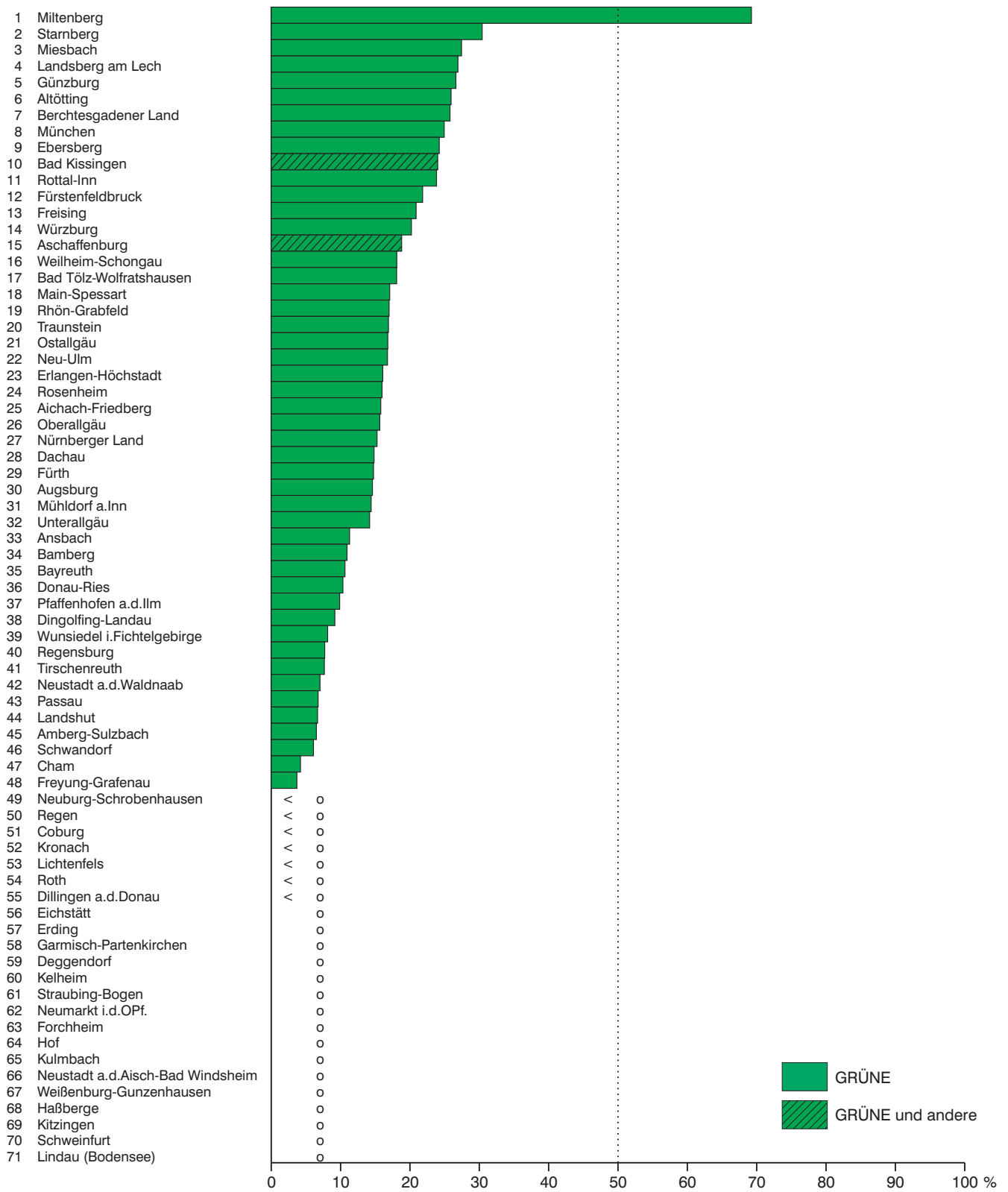
**Stimmenanteil der CSU bzw. CSU und andere
Wahl der Landräte in den Landkreisen Bayerns am 15. März 2020**



< keine Wahl am 15. März 2020 (Ergebnis der Vorwahl)
o kein Wahlvorschlag

Abb. 13

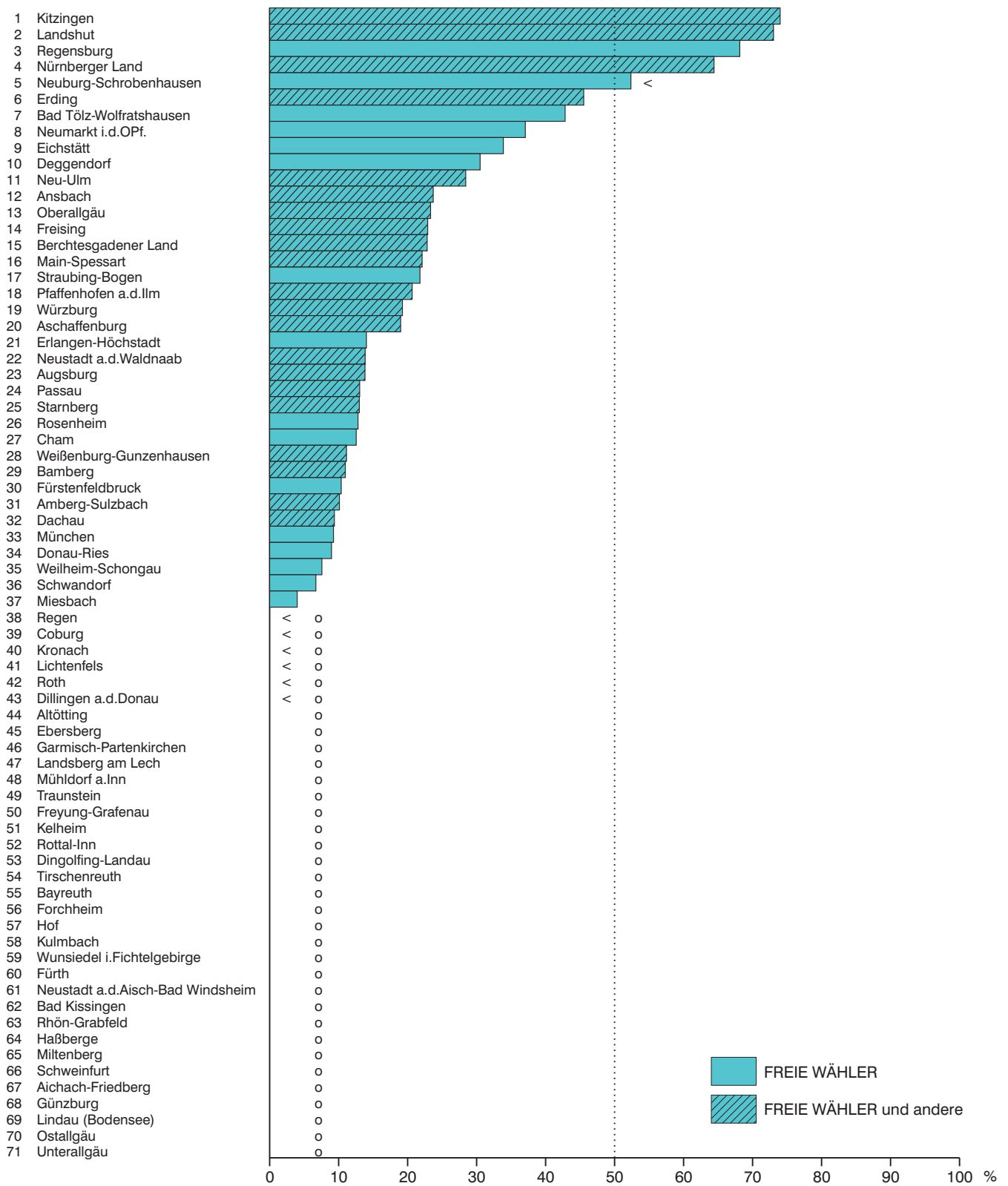
**Stimmenanteil der GRÜNEN bzw. GRÜNEN und andere
Wahl der Landräte in den Landkreisen Bayerns am 15. März 2020**



< keine Wahl am 15. März 2020 (Ergebnis der Vorwahl)
o kein Wahlvorschlag

Abb. 14

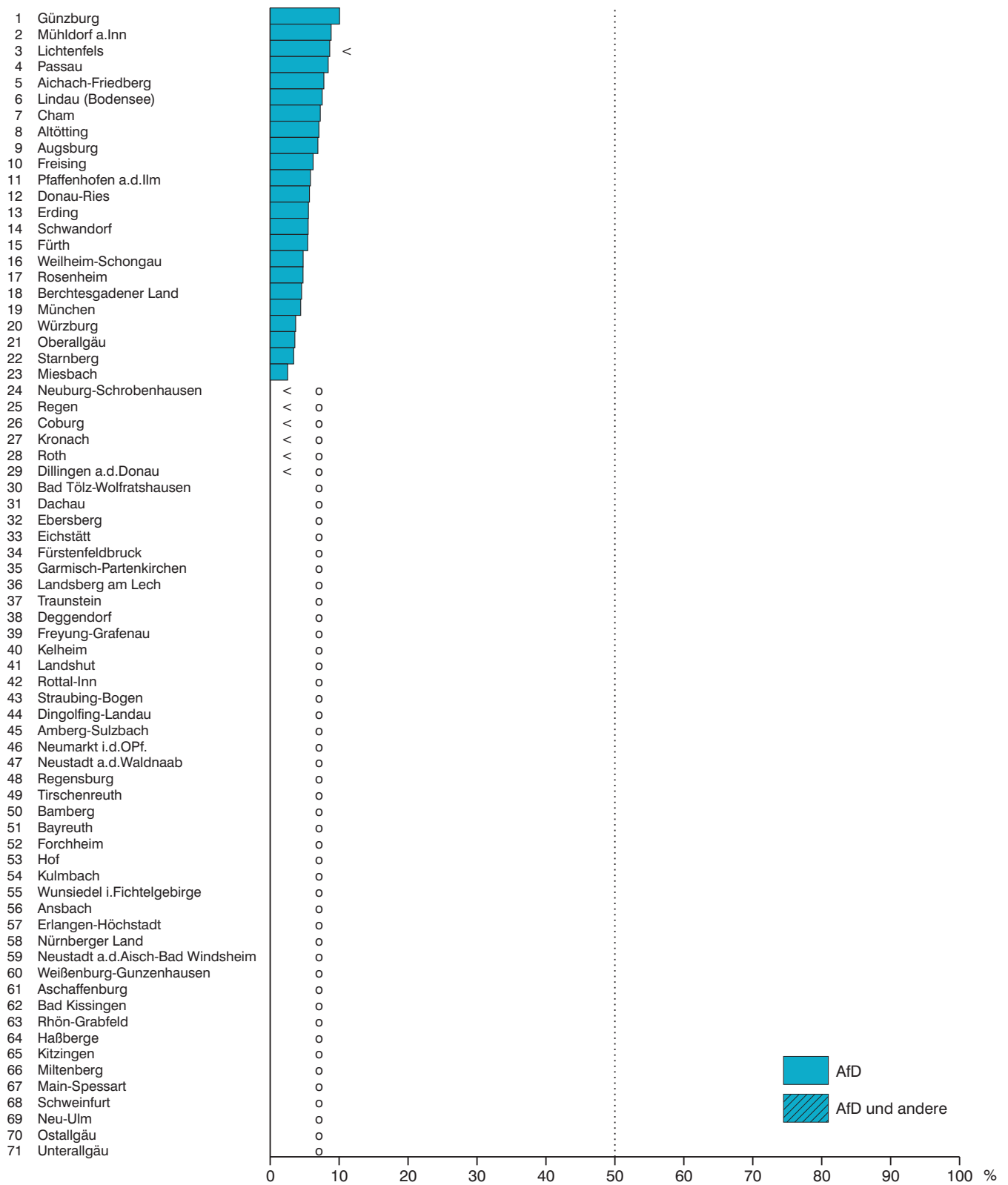
**Stimmenanteil der FREIEN WÄHLER bzw. FREIEN WÄHLER und andere
Wahl der Landräte in den Landkreisen Bayerns am 15. März 2020**



< keine Wahl am 15. März 2020 (Ergebnis der Vorwahl)
o kein Wahlvorschlag

Abb. 15

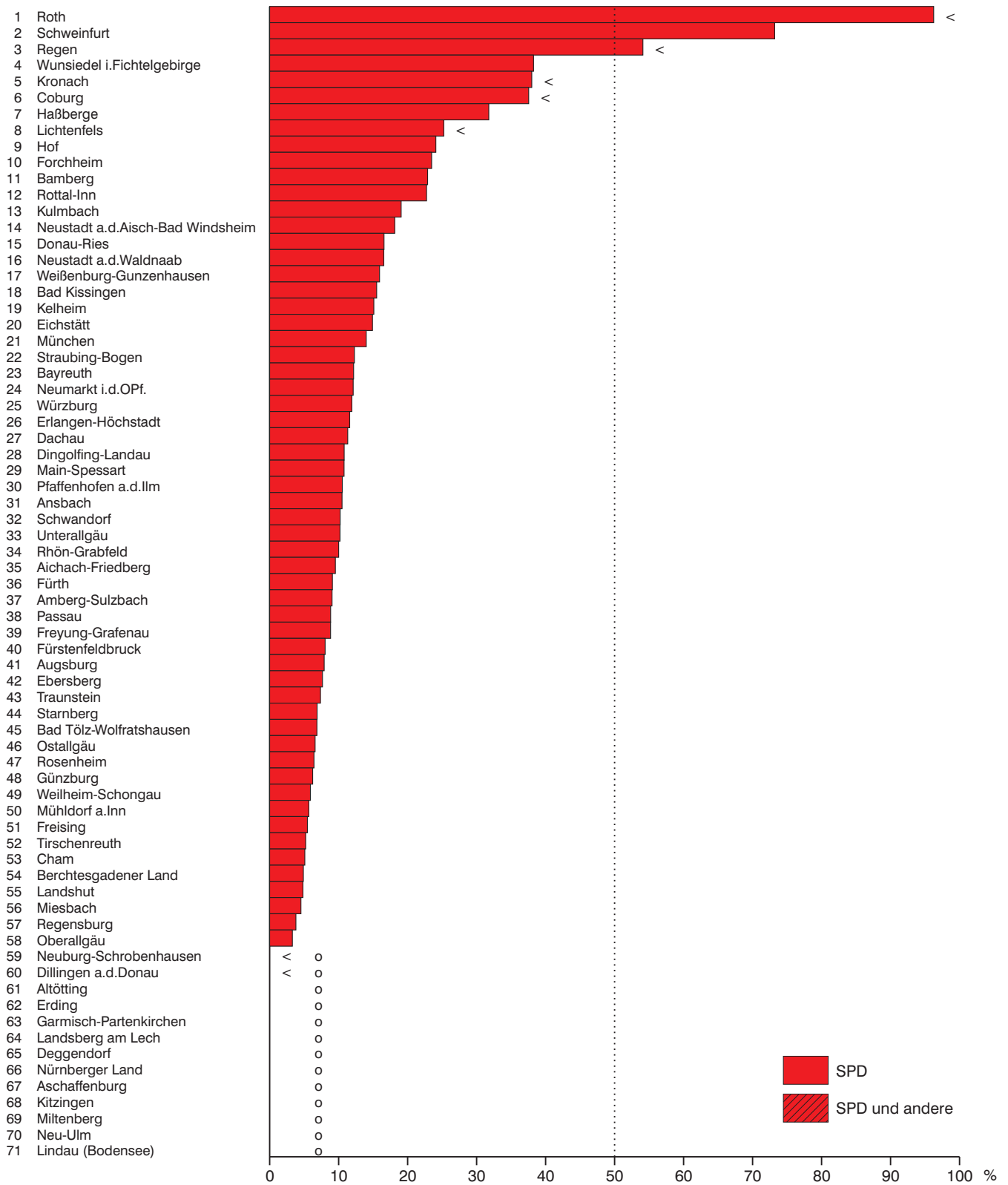
**Stimmenanteil der AfD bzw. AfD und andere
Wahl der Landräte in den Landkreisen Bayerns am 15. März 2020**



< keine Wahl am 15. März 2020 (Ergebnis der Vorwahl)
o kein Wahlvorschlag

Abb. 16

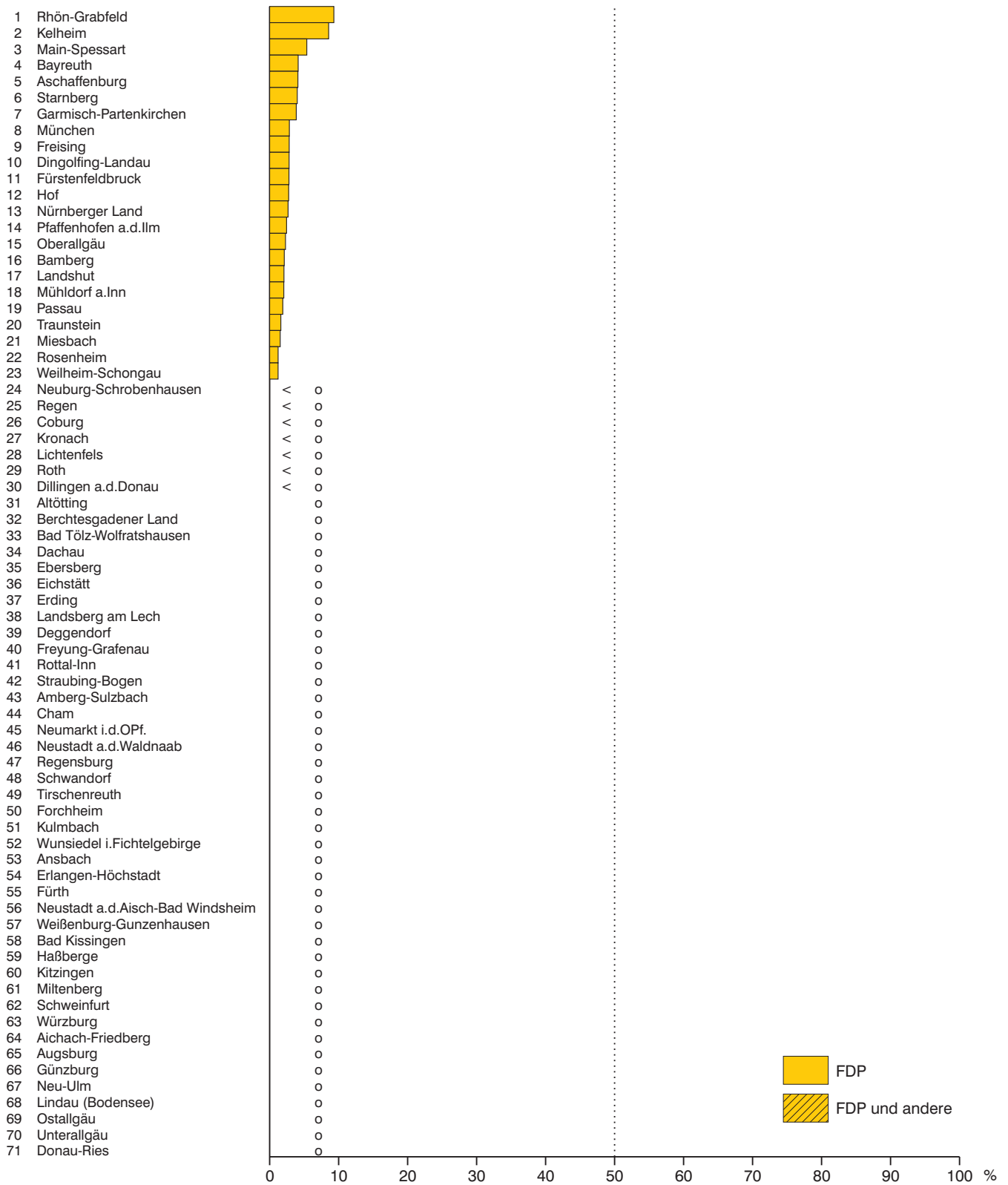
**Stimmenanteil der SPD bzw. SPD und andere
Wahl der Landräte in den Landkreisen Bayerns am 15. März 2020**



< keine Wahl am 15. März 2020 (Ergebnis der Vorwahl)
o kein Wahlvorschlag

Abb. 17

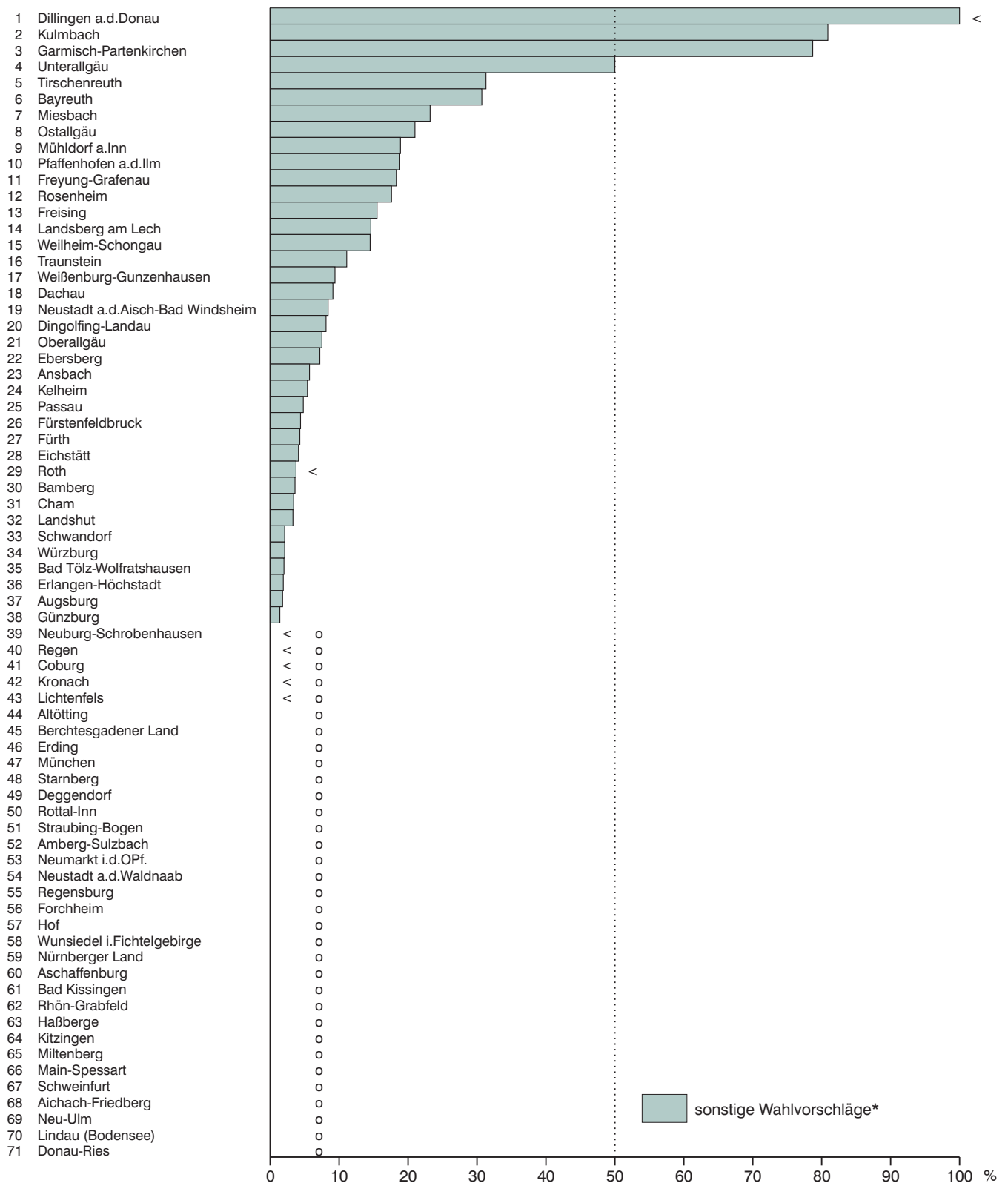
**Stimmenanteil der FDP bzw. FDP und andere
Wahl der Landräte in den Landkreisen Bayerns am 15. März 2020**



< keine Wahl am 15. März 2020 (Ergebnis der Vorwahl)
o kein Wahlvorschlag

Abb. 18

Stimmenanteil der sonstigen Wahlvorschläge*
Wahl der Landräte in den Landkreisen Bayerns am 20. März 2020



< keine Wahl am 15. März 2020 (Ergebnis der Vorwahl)

o kein sonstiger Wahlvorschlag

* Alle Wahlvorschläge außer CSU bzw. CSU und andere, GRÜNE bzw. GRÜNE und andere, FREIE WÄHLER bzw. FREIE WÄHLER und andere sowie AfD bzw. AfD und andere, SPD bzw. SPD und andere sowie FDP bzw. FDP und andere.

Veröffentlichungen zur Kommunalwahl in Bayern am 15. März 2020

Bestellnummer	Titel	Erscheinungstermin
B73203	Wahlkreisvorschläge, Bewerber	März 2020
B73313	Vorläufige Ergebnisse: Wahl der ersten Bürgermeister/ Oberbürgermeister in Gemeinden mit mehr als 10 000 Einwohnern, Wahl der Landräte	16. März 2020
B73323	Vorläufige Ergebnisse der Stichwahlen am 29. März 2020: Wahl der ersten Bürgermeister/Oberbürgermeister in Gemeinden mit mehr als 10 000 Einwohnern, Wahl der Landräte	30. März 2020
B73403	Vorläufige Ergebnisse: Wahl der Stadträte in den Kreisfreien Städten, Wahl der Kreistage in den Landkreisen, Wahl der ersten Bürger- meister/Oberbürgermeister in den kreisangehörigen Gemeinden (Zusammenstellung nach Regierungsbezirken)	März 2020
B73503	Endgültige Ergebnisse: Wahl der Stadträte in den kreisfreien Städten, Wahl der Kreistage in den Landkreisen	Juli 2020
B73613	Endgültige Ergebnisse: Tabellen, Regionalergebnisse, Schaubilder	Herbst 2020
B73623	Kommunalwahlen in Bayern 1946 bis 2020	Herbst 2020
B73703	Oberbürgermeister in den Kreisfreien Städten und Landräte in den Landkreisen Bayerns am 1. Mai 2020	Juli 2020



Umfangreiche Informationen zu Wahlen in
Bayern sind im Internet verfügbar unter
www.wahlen.bayern.de

Publikationsservice

Das Bayerische Landesamt für Statistik veröffentlicht jährlich über 400 Publikationen. Das aktuelle Veröffentlichungsverzeichnis ist im Internet als Datei verfügbar, kann aber auch als Druckversion kostenlos zugesandt werden.

Kostenlos

ist der Download der meisten Veröffentlichungen, z.B. von Statistischen Berichten (PDF- oder Excel-Format).

Kostenpflichtig

sind alle Printversionen (auch von Statistischen Berichten), Datenträger und ausgewählte Dateien (z.B. von Verzeichnissen, von Beiträgen, vom Jahrbuch).

Publikationsservice



Alle Veröffentlichungen sind im Internet
verfügbar unter
www.statistik.bayern.de/produkte

